



travelBI
by Turismo de Portugal

Espanha

Fevereiro 2024

Mercado em números



Espanha | Perfil do Mercado - 2022

Perfil do Mercado



47,6 M

População



29,4 K

PIB per capita (US\$)



8,4%

Taxa de Inflação



12,9%

Taxa de Desemprego

0,4%

-2,5%

5,3%

-1,9 p.p.

Variação 22/21

0,3%

-0,3%

7,7 p.p.

-1,2 p.p.

Variação 2022-2019

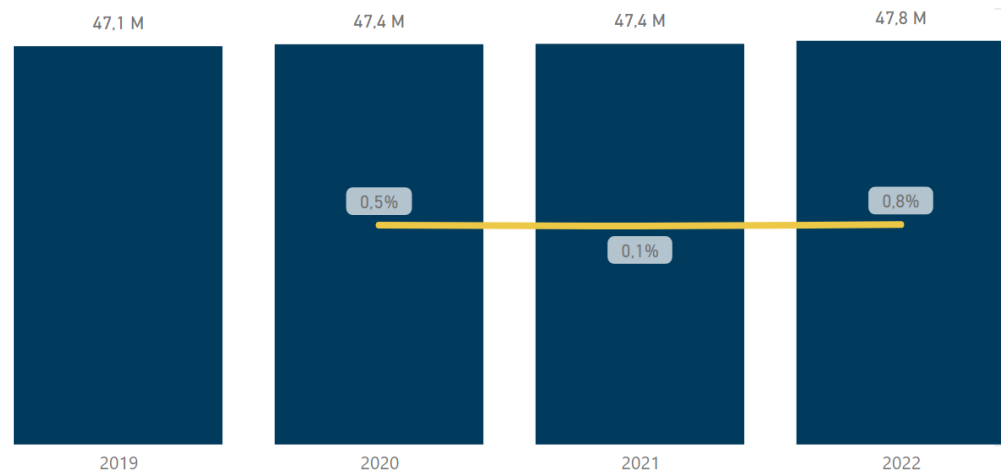


Espanha | Perfil do Mercado

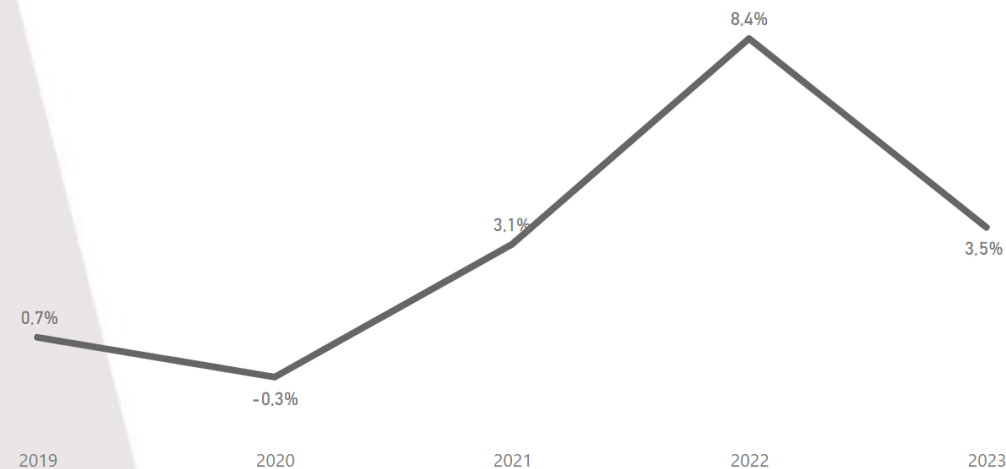
Mercado em Números

População

● População — Variação População

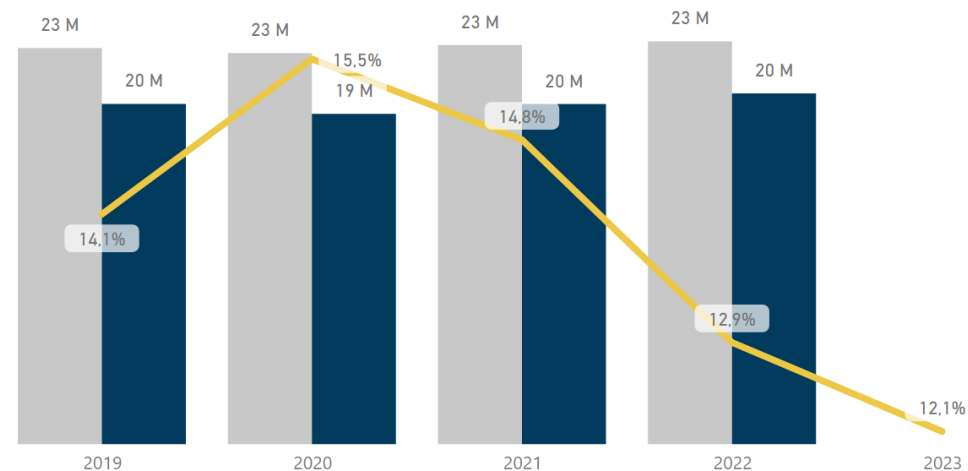


Taxa de Inflação



Emprego

● Força de trabalho (empregados + desempregados) ● Emprego — Taxa de desemprego



Em 2022, a Espanha foi a 16.^a maior economia a nível mundial e a 4.^a na União Europeia. Com 47,6 milhões de habitantes, representou 10,5% da população da UE e gerou 8,9% do PIB. Relativamente ao PIB per capita (29.674,5 USD), a Espanha alcança as seguintes posições: 43.^a no mundo e 20.^a na Europa de acordo com o Fundo Monetário Internacional.

A atividade económica está especialmente orientada para o setor dos serviços, representando 76,1% do produto interno bruto em 2022, tendo o turismo muita relevância neste âmbito. O setor industrial é também muito importante, correspondendo a 20,9% do PIB.

De acordo com a World Trade Organization, em 2022, o país posiciona-se como 19º exportador de bens a nível mundial e como 15º importador de bens e 10º de serviços. Segundo o INE, Espanha foi o 1º cliente das exportações portuguesas de bens em 2022, com uma quota de 26,2%, ocupando a 1ª posição ao nível das importações (31,9%).

Segundo o WEF no The Global Competitiveness Report 2023, a Espanha foi considerada o 36º. mercado quer em termos de competitividade quer em termos de transparência.

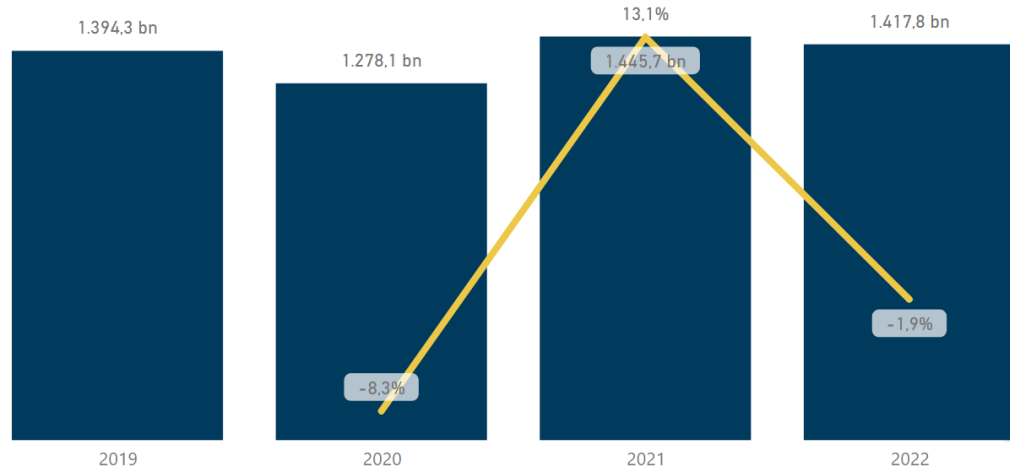


Espanha | Perfil do Mercado

Mercado em Números

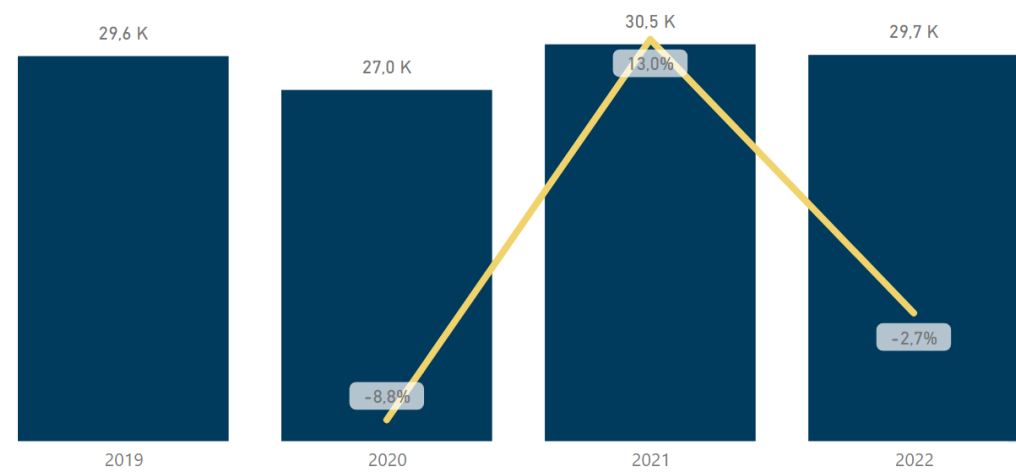
PIB

● PIB preços correntes (US\$) — Variação PIB

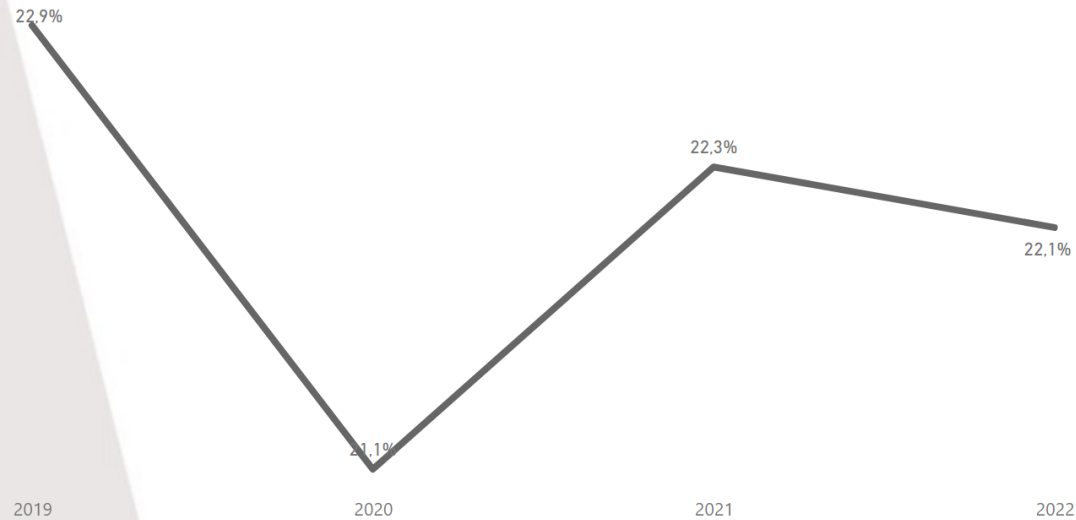


PIB per capita

● PIB per capita preços correntes (US\$) — Variação PIB per capita preços correntes

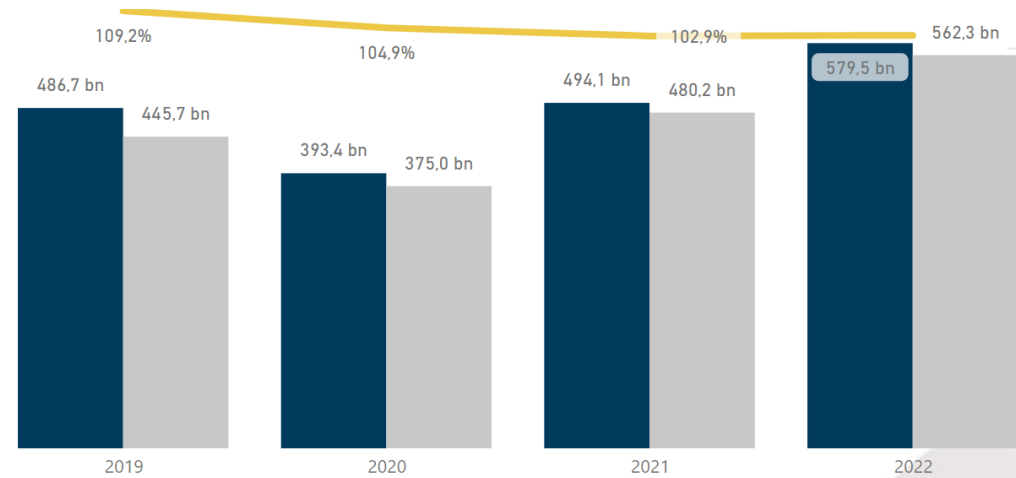


Taxa de Poupança



Balança Comercial e Taxa de Cobertura

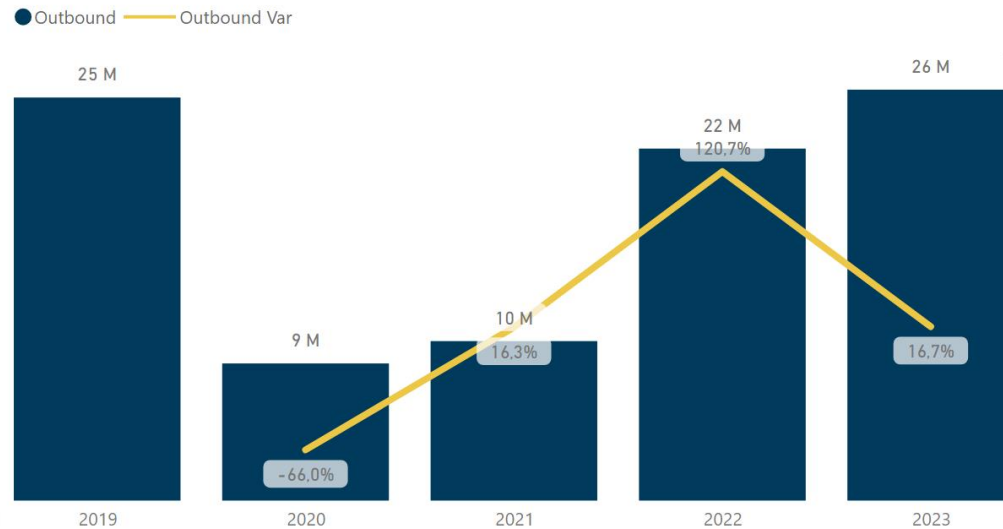
● Exportações (US\$) ● Importações (US\$) — Taxa de Cobertura



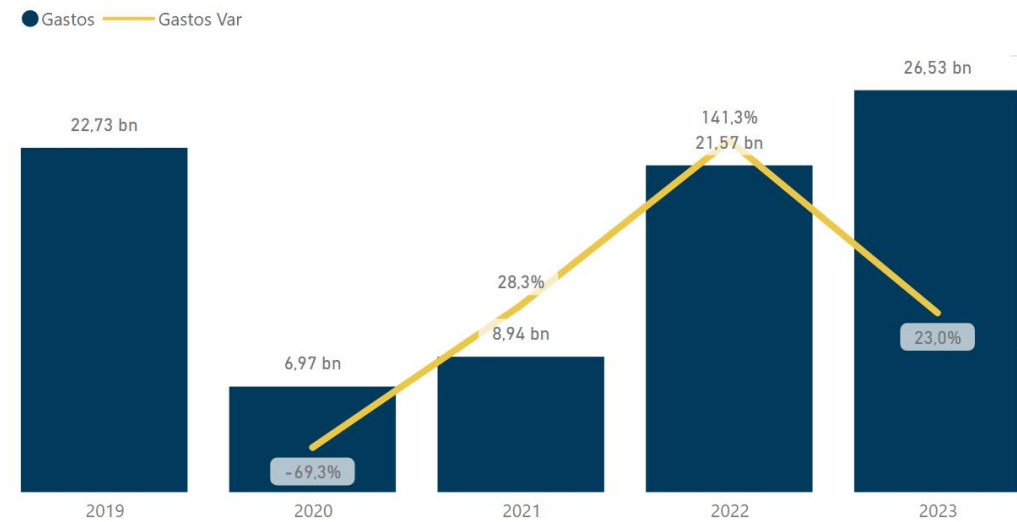


Espanha | Perfil do Mercado

Fluxos de Outbound - Total



Gastos Turísticos



Em 2019, a Espanha foi o 15.º maior mercado emissor de turistas a nível mundial, com 25 milhões de viagens (+4,1% face ao ano precedente), que representaram 1,6% do total da procura turística mundial. Em 2020 registou uma quebra de 66,0% em resultado da pandemia, invertendo-se esta tendência no ano seguinte, observando-se um acréscimo de 16,3% em 2021, reforçada em 2022 com um aumento significativo de 120,7%, e em 2023 registou um aumento de 16,7%. A Espanha posicionou-se como o 12.º maior mercado emissor de turistas a nível mundial, tendo gerado 25,7 milhões de viagens em 2023, apresentando um nível ligeiramente superior ao registado em 2019 antes da pandemia (+0,3%), representando uma quota de 3,0% do total da procura turística mundial, de acordo com os dados da Globaldata. Cerca de 83,8% dos fluxos de estão concentrados no continente europeu.

Nesse ano, nos fluxos de Outbond da Espanha para os seus principais top 10 destinos, França ocupa a 1ª posição com uma quota de 27,2%, seguem-se Itália (16,2%), Portugal (9,4%), Reino Unido (8,6%), Alemanha (3,9%), Marrocos (3,6%), Países Baixos (3,2%), EUA (3,2%), Irlanda (1,9%) e Turquia (1,6%).

Os gastos totais ao estrangeiro por parte dos turistas espanhóis diminuíram consideravelmente em 2020 (7,0 mil milhões USD) devido ao impacto que o COVID-19 teve nas viagens ao exterior. O gasto total registou uma quebra anual de 69,3% face a 2019, após novo decréscimo mais ligeiro em 2021 (28,3%), invertendo-se esta tendência sobretudo em 2022 (+141,3%).

Em 2023, os gastos totais ao estrangeiro por parte dos turistas com origem no mercado espanhol registaram um crescimento de 23,0% face ao ano anterior, e registam um nível superior ao observado em 2019 (+16,7%). Em termos de gastos turísticos no estrangeiro, o mercado de Espanha ocupou a 10.ª posição mundial com uma quota de 2,0%, em 2019 posicionou-se no 12.º lugar com uma quota de 1,9%.



Espanha | Mercado para Portugal - 2023

Procura em Portugal

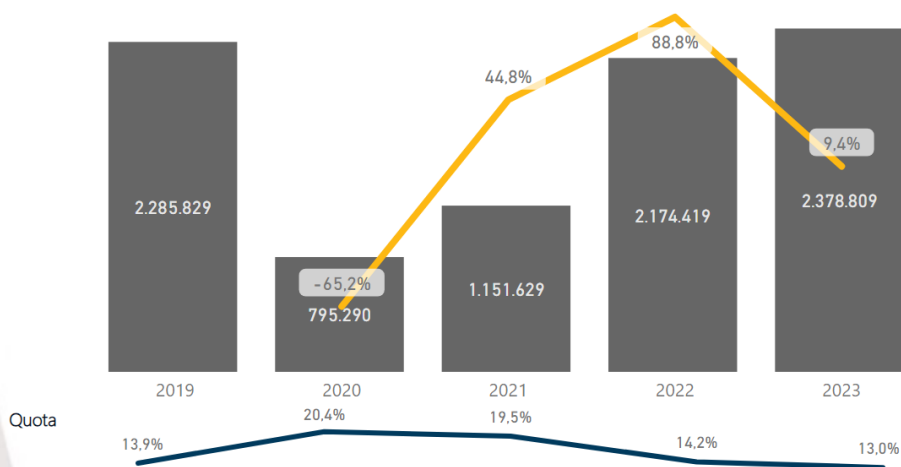
				
2,4 M	5,5 M	2.774 M €	3,5 M	
Hóspedes	Dormidas	Receitas Turísticas	Passageiros Desembarcados	
9,4%	7,7%	16,0%	29,9%	Variação 23/22
1,0%	1,0%	9,3%	5,7%	CAGR 2023-2019
1	3	4	3	Posição



Espanha | Mercado para Portugal

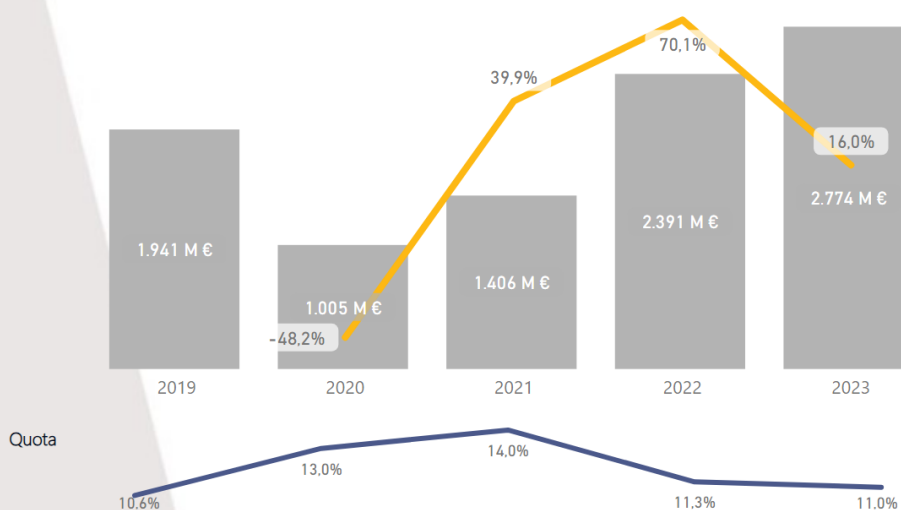
Hóspedes

● Hóspedes — Variação Hóspedes



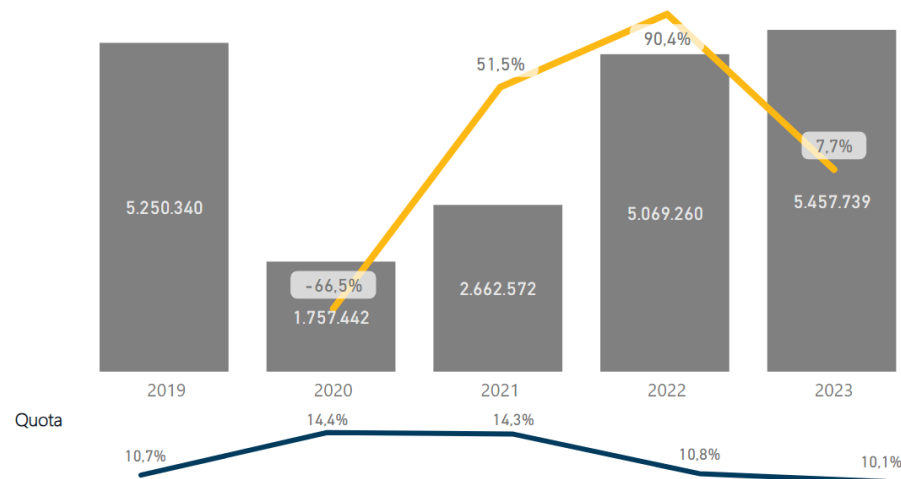
Receitas Turísticas

● Receitas (€) — Variação Receitas



Dormidas

● Dormidas — Variação Dormidas



A Espanha posicionou-se em 2023 como o 1.º mercado turístico para o destino Portugal aferido pelo indicador hóspedes (quota de 13,0%) e o 3.º no indicador de dormidas (quota de 10,1%).

Em 2023, o mercado da Espanha registou cerca de 2 378,8 mil hóspedes que geraram 5 457,7 mil dormidas. Estes valores conduziram a acréscimos de 9,4% e 7,7%, respetivamente, face ao ano anterior.

Destaca-se como o 4.º mercado em termos de receitas turísticas com um valor de 2 774 milhões € (quota de 11,0%), registando um aumento de 16,0% comparativamente ao ano de 2022.

Comparando o ano de 2023 face ao ano de 2019 antes da epidemia, os valores são superiores nos principais indicadores, hóspedes, dormidas e receitas turísticas que registaram aumentos de 4,1%, 3,5% e 42,9%, respetivamente.

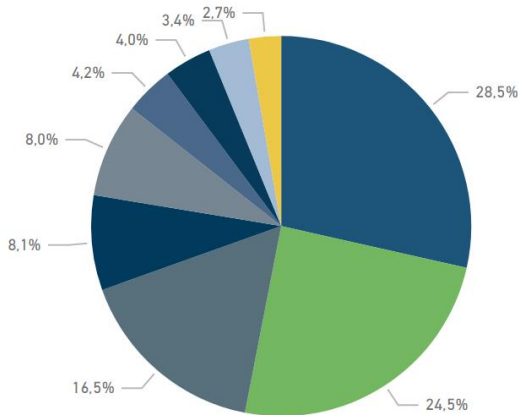


Espanha | Mercado para Portugal - 2023

Mercado em Números

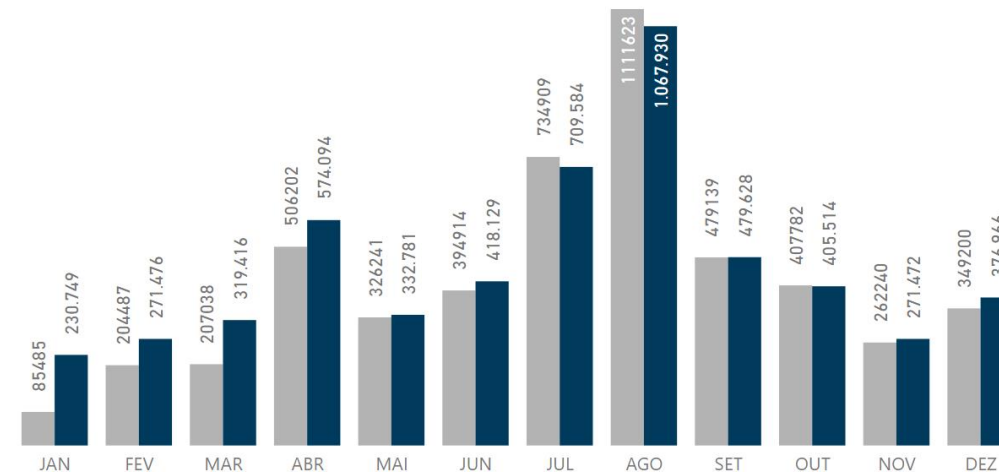
Dormidas por NUTS II [quota]

NUTSII ● Norte ● Grande Lisboa ● Algarve ● Oeste e Vale do T... ● Centro ● Madeira ● Alentejo ● Açores ● Península de ...

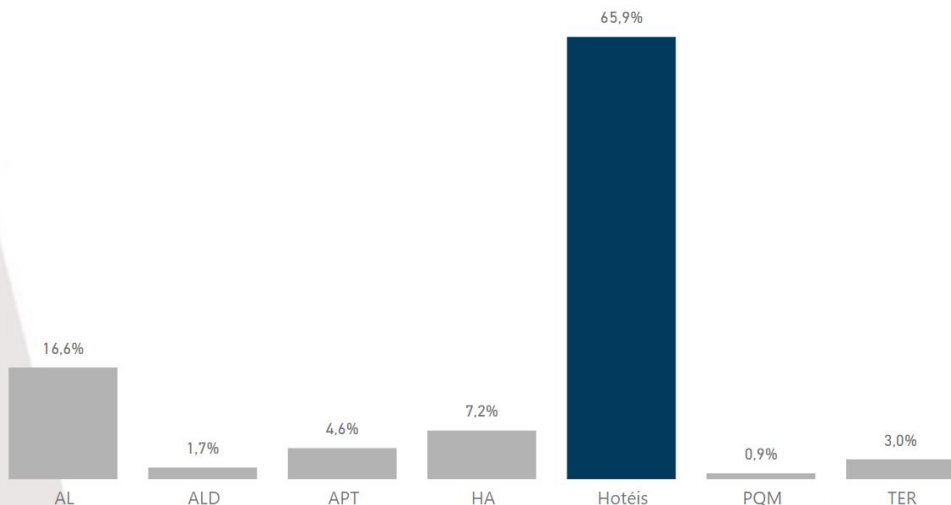


Dormidas por meses

● Dormidas Hómolgo ● Dormidas



Dormidas por tipologia de alojamento [quota]



Em termos mensais, no que reporta ao ano de 2023, observámos um crescimento das dormidas face ao ano anterior exceto nos meses de julho e agosto.

No indicador dormidas, o Norte é o principal destino nacional dos turistas provenientes de Espanha que visitam Portugal (28,5%), seguido de Grande Lisboa (24,5%), do Algarve (8,1%) Oeste e Vale do Tejo (8,1%) e do Centro (8,0%).

Em termos de tipologia, predominam as dormidas na hotelaria a que concentraram 73,1% das dormidas, seguido do alojamento local (16,6%) e dos apartamentos (4,6%).

Os hotéis de 5 estrelas representaram uma quota de 10,4%, os de 4 estrelas 48,0% e os de 3 estrelas 30,3%.

Legenda: AL - Alojamento Local; ALD - Aldeamentos turísticos; APT - Apartamentos turísticos; HA - Hotéis-Apartamentos; PQM - Pousadas e Quintas da Madeira; TER... - Turismo no Espaço Rural e Turismo de Habitação

Fonte: INE - Instituto Nacional de Estatística (dados revistos)



Espanha | Mercado para Portugal - 2023

Dormidas por NUTS II

Posição na procura externa para Portugal

3

Madeira

226.734

Valor

20,8%

Var 23/22

2,9%

Quota

6

Posição

Açores

187.792

Valor

51,2%

Var 23/22

11,4%

Quota

3

Posição

Oeste e Vale do Tejo

440.244

Valor

19,5%

Var 23/22

25,6%

Quota

1

Posição

Grande Lisboa

1.339.680

Valor

2,2%

Var 23/22

8,8%

Quota

4

Posição

P. de Setúbal

149.765

Valor

7,1%

Var 23/22

19,7%

Quota

1

Posição

Centro

437.488

Valor

10,7%

Var 23/22

26,5%

Quota

1

Posição

Alentejo

219.920

Valor

17,4%

Var 23/22

21,1%

Quota

1

Posição

Algarve

899.784

Valor

-3,6%

Var 23/22

5,7%

Quota

6

Posição

Norte

1.556.332

Valor

9,9%


Var 23/22

18,9%

Quota

1

Posição

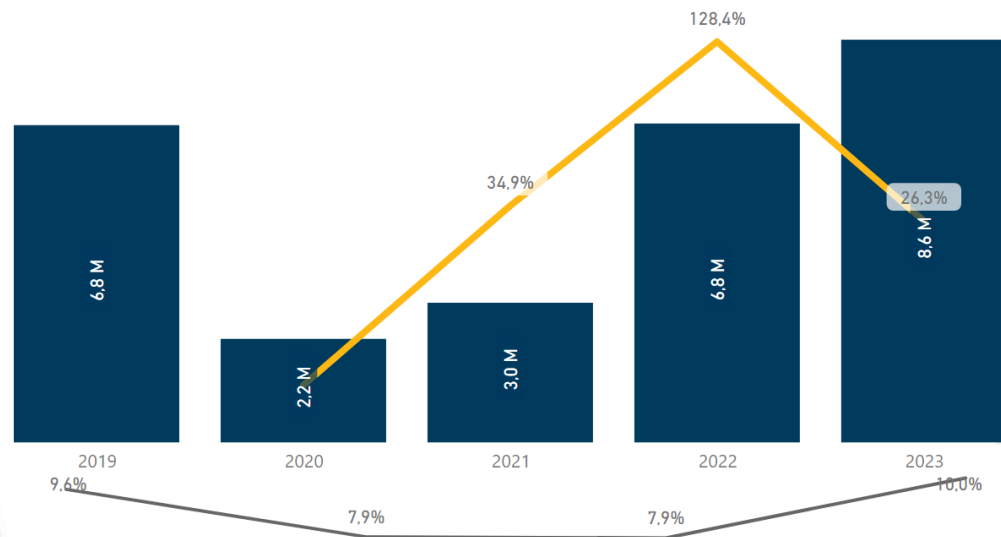




Espanha | Mercado para Portugal

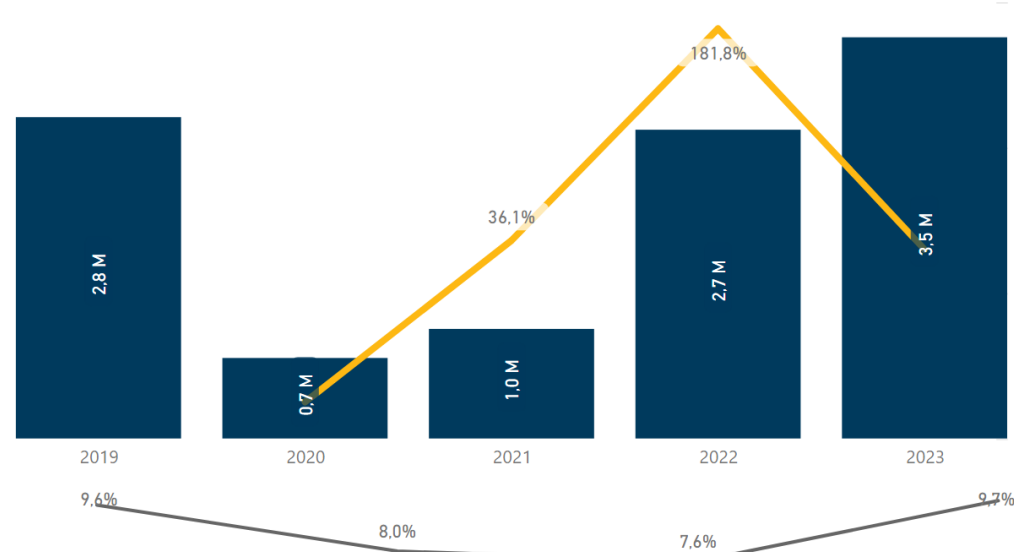
Lugares

● Lugares — Variação Lugares

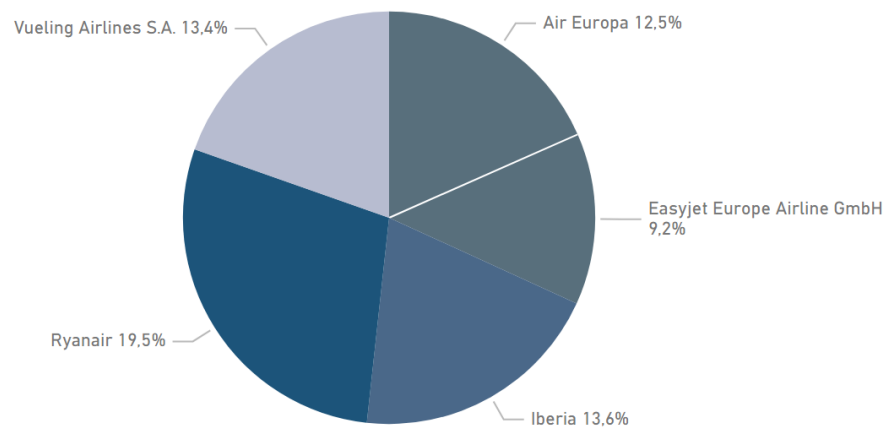


Passageiros Desembarcados

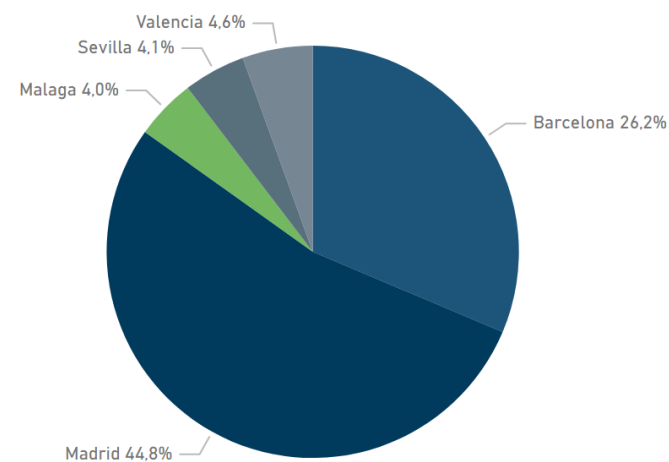
● Passageiros — Variação Passageiros



Principais companhias aéreas [quota de lugares]



Principais cidades de origem [quota de lugares]



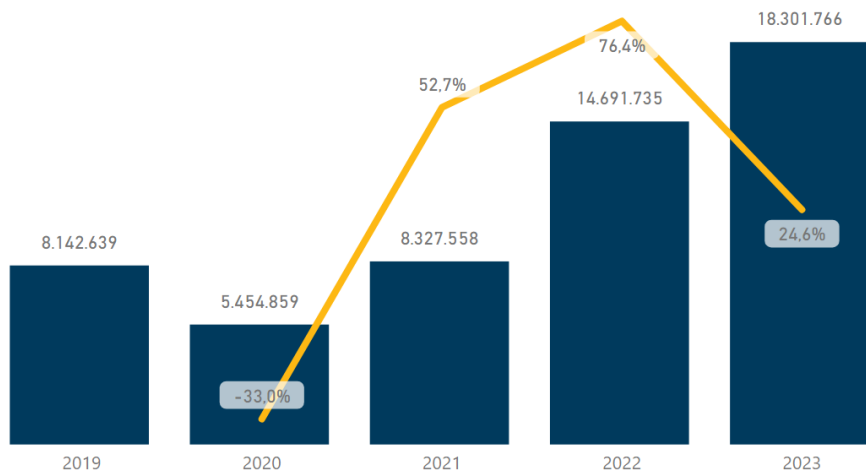


Espanha | Mercado para Portugal | Perfil de consumo

Mercado em Números

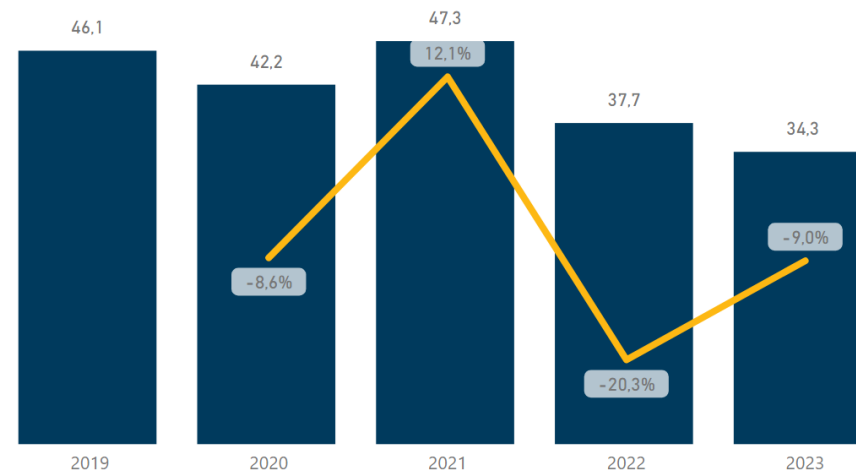
Número de operações em cartão na Rede Multibanco

● Número de Operações — Variação



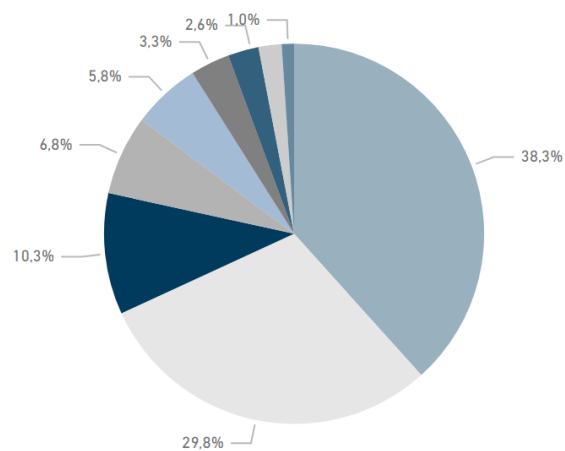
Valor médio por operação [euros]

● Valor Médio de Compras — Variação



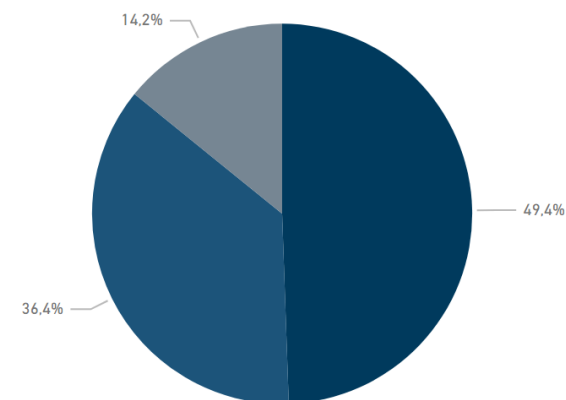
Valor de operações por NUTS II [quota]

NUTS II ● Norte ● Grande Lisboa ● Algarve ● Centro ● Alentejo ● Oeste e Vale do ... ● Península de ... ● Madeira ● Açores



Valor de compras por CAE [quota]





CAE ● Comércio a retalho, excepto de veículos automóveis e motocicletas ● Restauração e similares ● Alojamento





Espanha | Mercado para Portugal - 2024

Procura em Portugal

				
225,2 K	453,6 K	277 M €	457,2 K	
Hóspedes	Dormidas	Receitas Turísticas	Passageiros Desembarcados	
-5,9%	-9,7%	-2,3%	-0,4%	Varição 24/23
-2,0%	-1,9%	6,4%	2,3%	CAGR 2024-2020
1	3	4	2	Posição

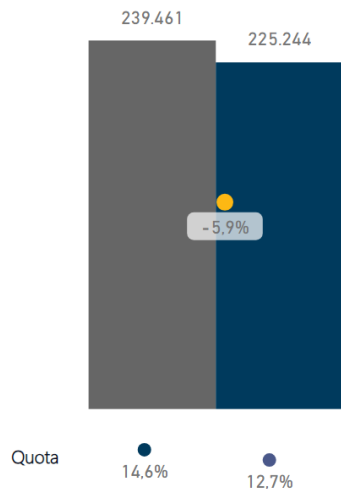


Espanha | Mercado para Portugal - 2024 (janeiro-fevereiro)

Mercado em Números


Hóspedes

● Hóspedes Hómológico ● Hóspedes — Variação Hóspedes




Dormidas

● Dormidas Hómológico ● Dormidas — Variação Dormidas



Receitas Turísticas

● Receitas Hómológico (€) ● Receitas (€) — Variação_Receitas2



No período de janeiro a fevereiro de 2024, a Espanha foi o 3.º mercado turístico da procura externa para o destino Portugal aferido pelo indicador dormidas (quota 8,7%) e o 1.º para o indicador hóspedes (quota 12,7%).

Nesse período, as dormidas dos turistas provenientes da Espanha em alojamento turístico em Portugal registaram um decréscimo de 9,7% e os hóspedes terão diminuído 5,9%, face ao período homólogo de 2023, totalizando 453,6 mil dormidas e 225,2 mil hóspedes.

Observa-se igualmente um decréscimo nas receitas turísticas no período em referência, na ordem dos 2,3% face aos meses acumulados de janeiro a fevereiro de 2023, posicionando-se neste indicador no 4.º lugar, com uma quota de 9,8%, correspondendo a 277,2 milhões de euros.

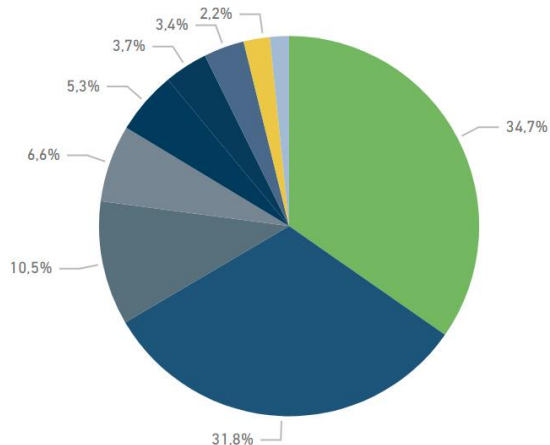


Espanha | Mercado para Portugal - 2024 (janeiro-fevereiro)

Mercado em Números

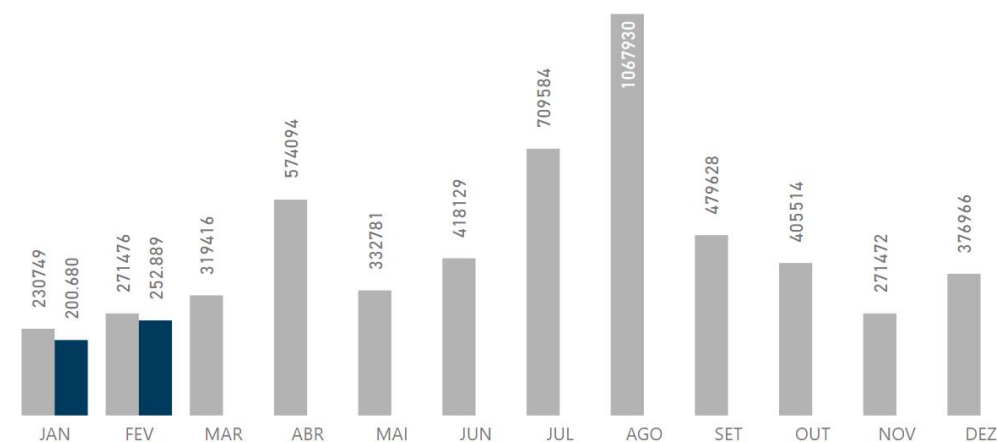
Dormidas por NUTS II [quota]

NUTS II ● Grande Lisboa ● Norte ● Algarve ● Centro ● Oeste e Vale do ... ● Alentejo ● Madeira ● Península de ... ● Açores

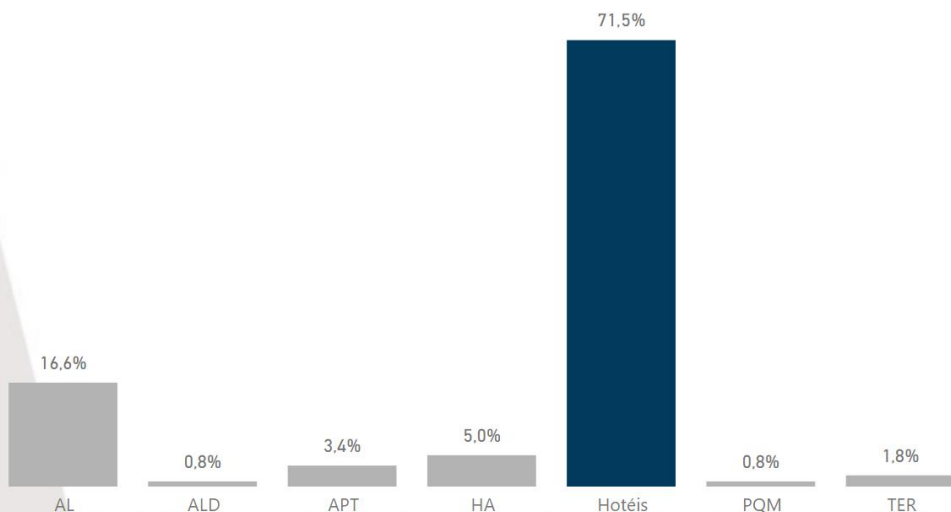


Dormidas por meses

● Dormidas Homólogo ● Dormidas



Dormidas por tipologia de alojamento [quota]



Em termos mensais, no que reporta ao período de janeiro a fevereiro de 2024 observamos um decréscimo nos dois primeiros meses face ao período homólogo de 2023.

No período de janeiro a fevereiro de 2024, no indicador dormidas, Grande Lisboa é o principal destino nacional dos turistas provenientes de Espanha que visitam Portugal (quota 34,7%), seguido do Norte (31,8%), Algarve (10,5%), Centro (6,6%) e Oeste e Vale do Tejo (5,3%).

Em termos de tipologia, predominam as dormidas na hotelaria que concentraram 73,0% das dormidas, seguido do alojamento local (16,7%) e dos apartamentos (4,7%).

Os hotéis de 5 estrelas representaram uma quota de 11,4%, os de 4 estrelas 49,7% e os de 3 estrelas 28,0%.

Legenda: AL - Alojamento Local; ALD - Aldeamentos turísticos; APT - Apartamentos turísticos; HA - Hotéis-Apartamentos; PQM - Pousadas e Quintas da Madeira;

TER... - Turismo no Espaço Rural e Turismo de Habitação

Fonte: INE- Instituto Nacional de Estatística (2022 dados revistos (14/04/2023), 2023 dados provisórios)



Espanha | Mercado para Portugal - 2024 (janeiro-fevereiro)

Dormidas por NUTS II

Posição na procura externa para Portugal

3

Madeira

15.621
Valor
-13,1%
Var 24/23
1,5%
Quota
13
Posição

Açores

7.363
Valor
13,7%
Var 24/23
8,9%
Quota
4
Posição

Oeste e Vale do Tejo

24.205
Valor
12,9%
Var 22/21
19,6%
Quota
1
Posição

Grande Lisboa

157.358
Valor
-14,4%
Var 24/23
8,9%
Quota
3
Posição

P. de Setúbal

10.124
Valor
-3,1%
Var 24/23
17,0%
Quotas
1
Posição

Norte

144.454
Valor
-4,4%
Var 24/23
18,9%
Quota
1
Posição

Centro


29.795
Valor
0,6%
Var 24/23
21,6%
Quota
1
Posição

Alentejo

16.806
Valor
-25,7%
Var 24/23
20,9%
Quota
1
Posição

Algarve

47.843
Valor
-18,6%
Var 24/23
4,3%
Quota
6
Posição






Espanha | Mercado para Portugal - 2024 (janeiro-fevereiro)

Mercado em Números


Lugares

● Lugares Homólogo ● Lugares ● Variação Lugares

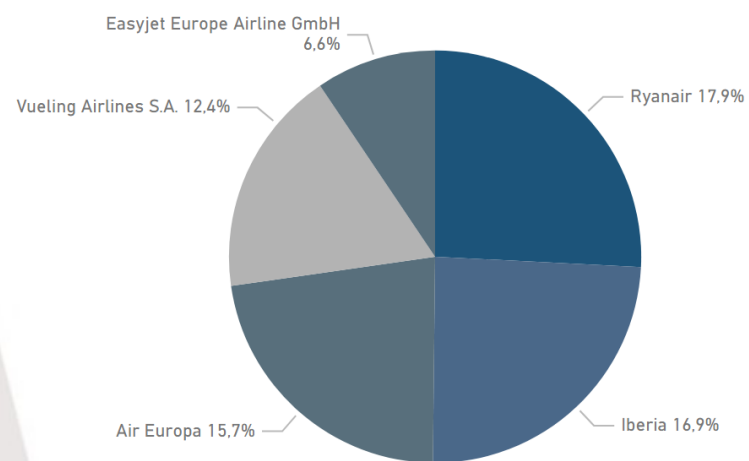


Passageiros Desembarcados

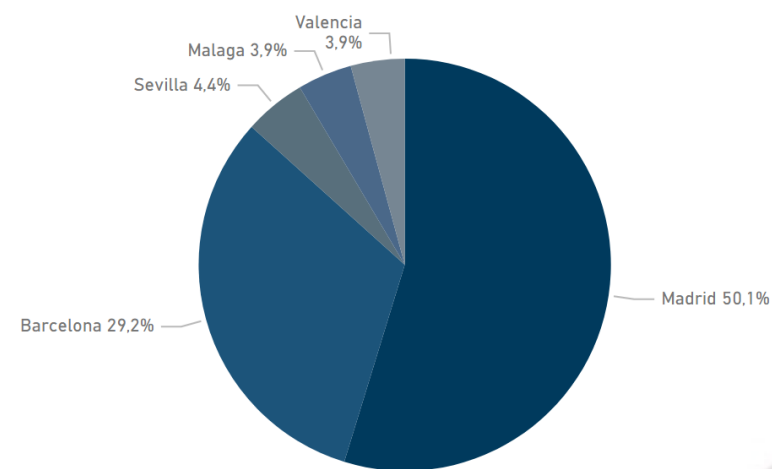
● Passageiros Desembarcados Homólogo ● Passageiros Desembarcados ● Variação Passageiros Desembarcados



Principais companhias aéreas [quota de lugares]



Principais cidades de origem [quota de lugares]

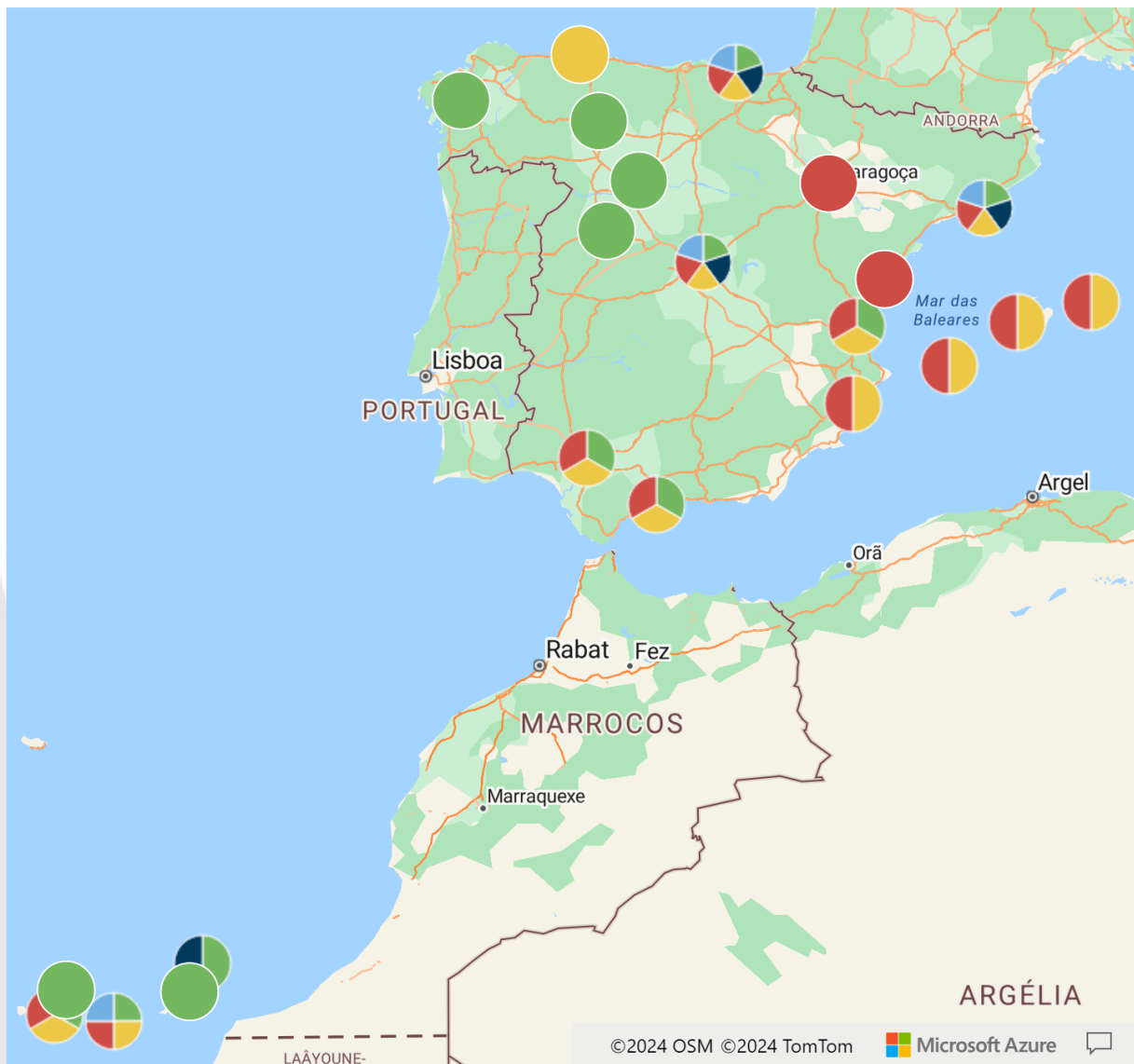




Espanha | Mercado para Portugal - Época IATA Inverno23

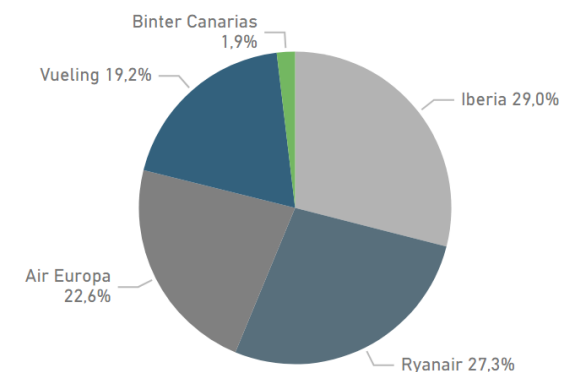
Mercado em Números

Aeroporto Destino ● Aeroporto da Madeira ● Aeroporto de Faro ● Aeroporto de Lisboa ● Aeroporto do Porto ● Aeroporto dos Açores



16 Cidades	35 Rotas	10 Companhias Aéreas	9.110 Operações
13 Cidades Homólogo	32 Rotas Homólogo	9 C. Aéreas Homólogo	9.131 Operações Homólogo
23,1% % Variação	9,4% % Variação	11,1% % Variação	-0,2% % Variação

TOP 5 Companhias aéreas



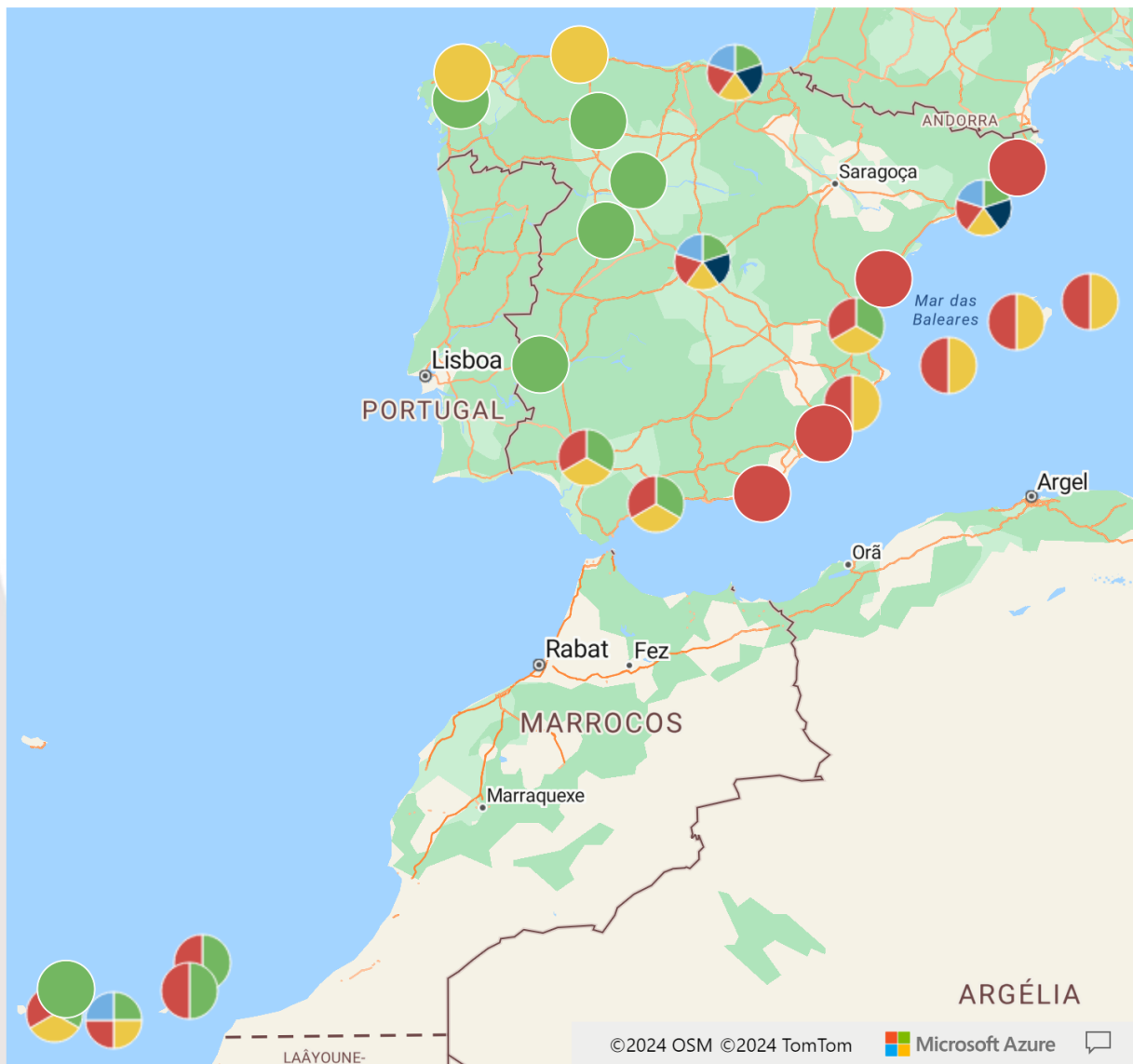
©2024 OSM ©2024 TomTom Microsoft Azure



Espanha | Mercado para Portugal - Época IATA Verão24

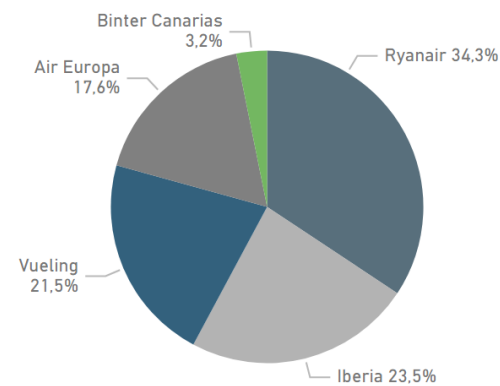
Mercado em Números

Aeroporto Destino ● Aeroporto da Madeira ● Aeroporto de Faro ● Aeroporto de Lisboa ● Aeroporto do Porto ● Aeroporto dos Açores



25 Cidades	55 Rotas	9 Companhias Aéreas	16.645 Operações
20 Cidades Homólogo	52 Rotas Homólogo	8 C. Aéreas Homólogo	16.726 Operações Homólogo
25,0% % Variação	5,8% % Variação	12,5% % Variação	-0,5% % Variação

TOP 5 Companhias aéreas





Espanha | Mercado para Portugal | Ligações Aéreas

Mercado em Números

Aeroporto do Porto

Aeroporto de Origem	Inverno23	Verão24
Adolfo Suárez Madrid-Barajas Airport	63	73
Alicante International Airport	2	7
Almería International Airport		1
Barcelona International Airport	30	41
Bilbao Airport	4	6
Castellón-Costa Azahar Airport	0	2
Fuerteventura Airport		1
Girona Airport		1
Gran Canaria Airport	1	3
Ibiza Airport	1	6
Lanzarote Airport		1
Málaga Airport	3	8
Menorca Airport	0	4
Palma De Mallorca Airport	0	10
Región de Murcia International Airport		1
Sevilla Airport	4	8
Tenerife South Airport	1	3
Valencia Airport	5	8
Zaragoza Air Base	1	

Aeroporto de Lisboa

Aeroporto de Origem	Inverno23	Verão24
A Coruña Airport		1
Adolfo Suárez Madrid-Barajas Airport	117	132
Alicante International Airport	3	9
Asturias Airport	3	3
Barcelona International Airport	77	82
Bilbao Airport	9	10
Gran Canaria Airport	5	4
Ibiza Airport	0	10
Málaga Airport	17	19
Menorca Airport	1	5
Palma De Mallorca Airport	1	12
Sevilla Airport	16	23
Tenerife South Airport	5	4
Valencia Airport	14	18

Aeroporto da Madeira

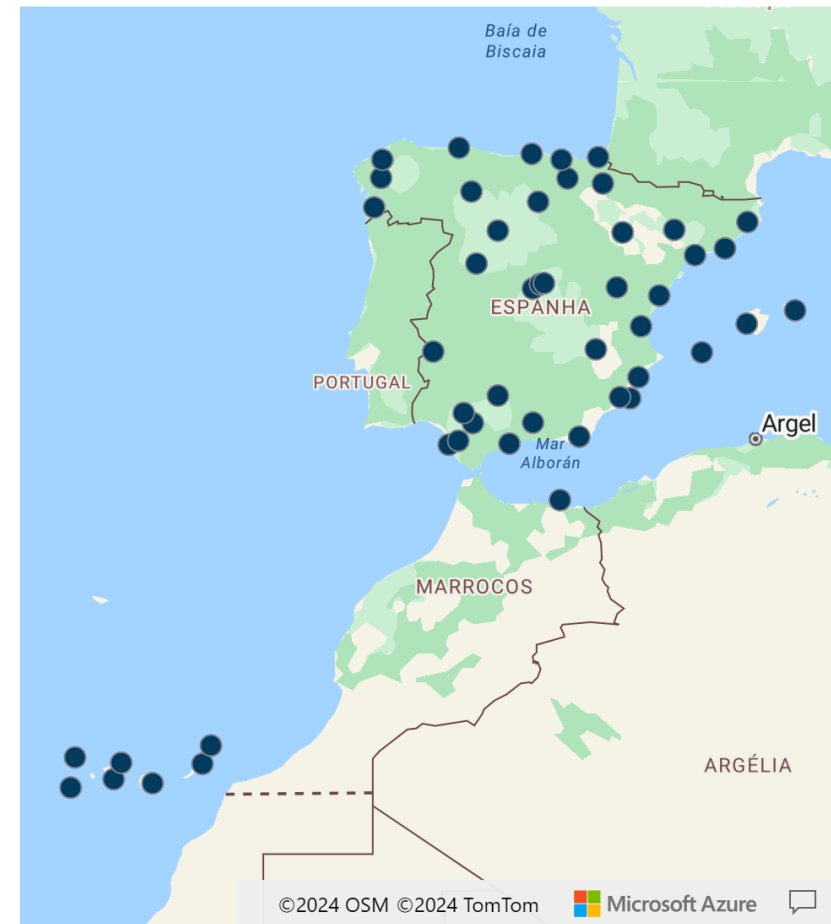
Aeroporto de Origem	Inverno23	Verão24
Adolfo Suárez Madrid-Barajas Airport	3	4
Badajoz Airport		1
Barcelona International Airport	0	1
Bilbao Airport	0	1
Fuerteventura Airport	1	1
Gran Canaria Airport	2	5
Lanzarote Airport	1	1
Leon Airport	0	1
Málaga Airport	0	1
Salamanca Airport	0	1
Santiago de Compostela Airport	0	1
Sevilla Airport	0	1
Tenerife Norte Airport	2	2
Tenerife South Airport	1	1
Valencia Airport	0	1
Valladolid Airport	0	1

Aeroporto de Faro

Aeroporto de Origem	Inverno23	Verão24
Adolfo Suárez Madrid-Barajas Airport	1	9
Barcelona International Airport	1	5
Bilbao Airport	0	2
Lanzarote Airport	1	

Aeroporto de Faro

Aeroporto de Origem	Inverno23	Verão24
Adolfo Suárez Madrid-Barajas Airport	1	3
Barcelona International Airport	2	4
Bilbao Airport	0	2
Gran Canaria Airport	1	2

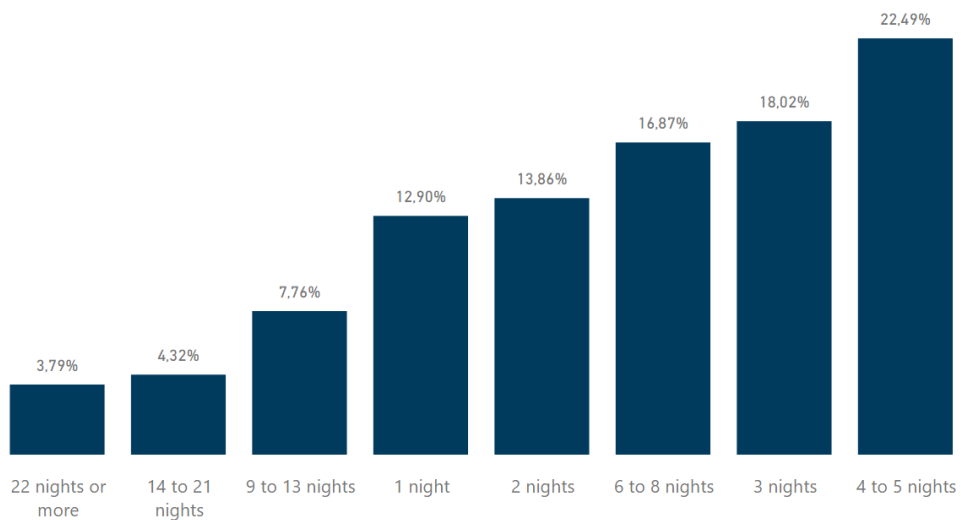




Espanha | Mercado para Portugal | Perfil de viagem - 2023

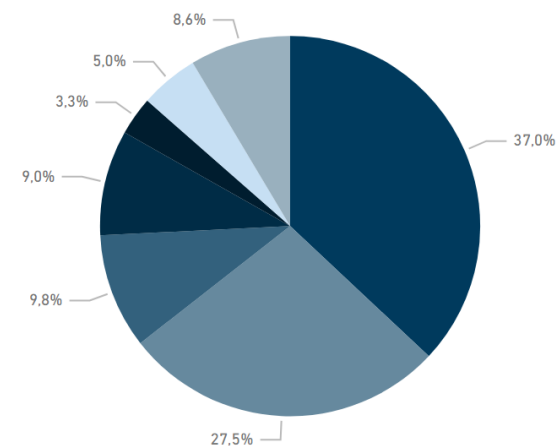
Mercado em Números

Duração da viagem [quota]



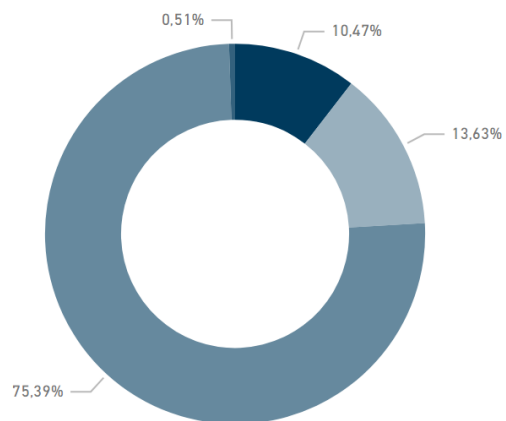
PAX por viagem [quota]

CATEGORIA ● 1 pax ● 2 pax ● 3 pax ● 4 pax ● 5 pax ● 6-9 pax ● 10+ pax



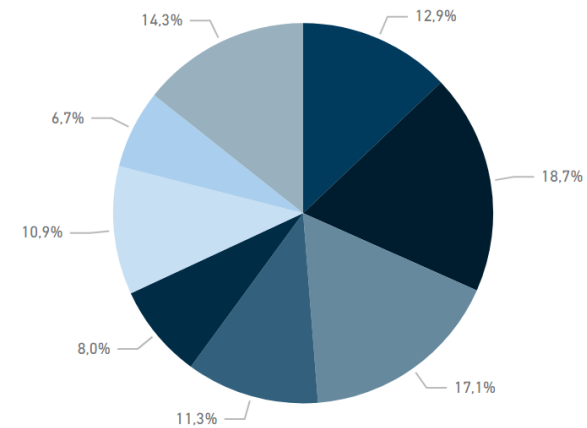
Perfis de estadia [quota]

CATEGORIA ● Business ● Group ● Leisure ● VFR + Expats



Antecedência da reserva [quota]

CATEGORIA ● 0 to 4 days ● 5 to 14 days ● 15 to 29 days ● 30 to 44 days ● 45 to 59 days ● 60 to 89 days ● 90 to 119 days



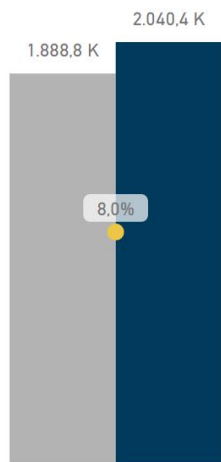


Espanha | Mercado para Portugal | Perfil de consumo - 2024 (janeiro-fevereiro)

Mercado em Números

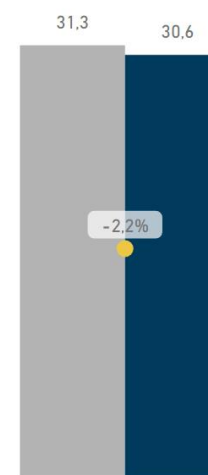
Número de operações em cartão na Rede Multibanco

● Número de Operações Homólogo ● Número de Operações ● Variação



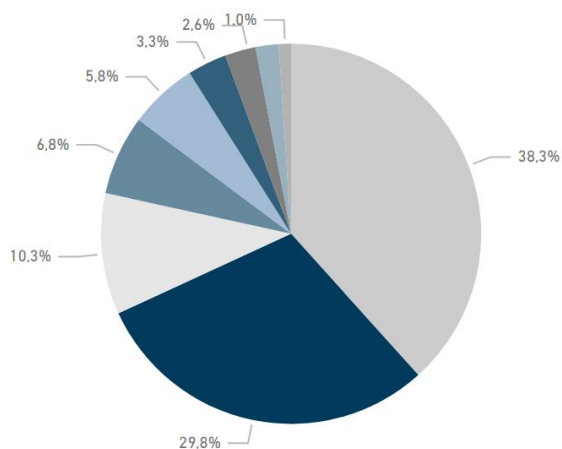
Valor médio por operação [euros]

● Valor Homólogo ● Valor Médio de Compras ● Variação



Valor de operações por NUTS II [quota]

NUTS II ● Norte ● Grande Lisboa ● Algarve ● Centro ● Alentejo ● Oeste e Vale do ... ● Península de ... ● Madeira ● Açores



Considerando as compras efetuados por cartões com origem em Espanha na rede MULTIBANCO em Portugal, observa-se um bom ritmo de crescimento anual até 2019, invertendo-se esta tendência em 2020 pelos efeitos da COVID-19, tendo-se registado uma quebra significativa em 2020, na ordem de 33,0%. No entanto em 2021 observa-se um acréscimo de praticamente 52,7% face ao ano anterior, no volume de operações em cartão por parte dos turistas espanhóis no nosso país. Em 2022 consolida-se esta tendência com um crescimento muito significativo de 76,4% e no ano seguinte o crescimento foi mais moderado na ordem de 24,6% face ao ano anterior.

Em 2023, é no destino do Norte que se regista o maior volume de operações em cartão (quota 38,3%), seguido de Lisboa (29,8%), Centro (10,3%) e do Alentejo (6,8%).

Por setores de atividade, o Comércio a retalho regista o valor de consumo mais elevado (quota 49,4%), seguido da Restauração e similares (36,4%) e do Alojamento (14,2%).

No período de janeiro a fevereiro de 2023, o volume de operações em cartão regista uma performance positiva, observa-se um acréscimo significativo de 8,0% face ao período homólogo anterior.

Ficha técnica:

Propriedade: Turismo de Portugal, IP

Autor: Direção de Estratégia e Gestão do Conhecimento

Fontes: FMI – Fundo Monetário Internacional, Banco Mundial, OMT – Organização Mundial do Turismo, INE – Instituto Nacional de Estatística, Banco de Portugal, ANA - Aeroportos de Portugal, ForwardKeys, SIBS Analytics

Classificação da informação: Uso externo

Data de atualização do report: 09/05/2024

Contacto: antonio.mello@turismodeportugal.pt



Cofinanciado por:

