

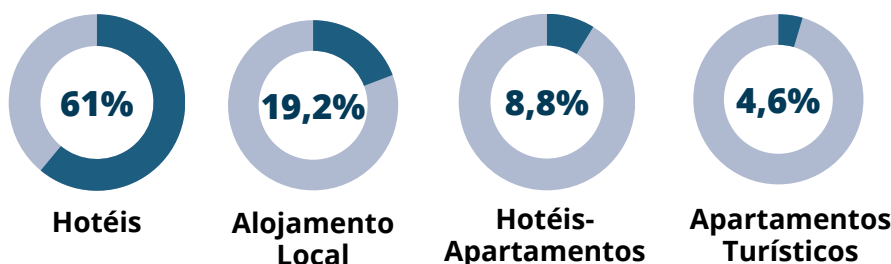
03.  
FRANÇA

# MERCADO EM DESTAQUE

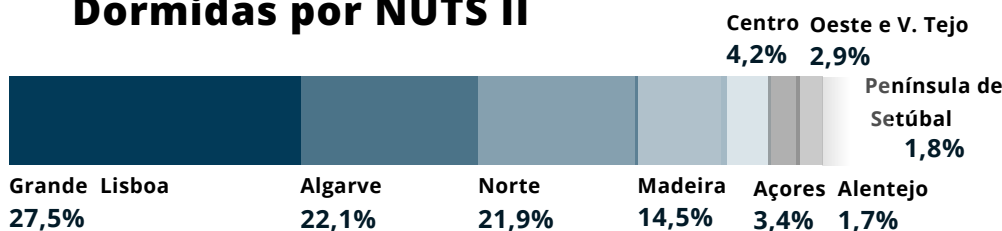
## França | 2024

**AGOSTO, COM 782,0 MIL, FOI O MÊS COM MAIOR NÚMERO DE DORMIDAS**

### Dormidas por Tipologia



### Dormidas por NUTS II



### Motivação de viagem



Fontes: ForwardKeys; INE; Banco de Portugal; SIBS; ANA Aeroportos

# 2.º

## MERCADO TURÍSTICO COM MAIOR NÚMERO DE RECEITAS

(VAR.24/23)



**1,6 M Hóspedes**

↓ -3,0%



**4,7 M Dormidas**

↓ -2,6%



**3.223,8 M €  
Receitas Turísticas**

↑ 6,1%



**4,0 M  
Passageiros  
Desembarcados**

↓ -4,7%



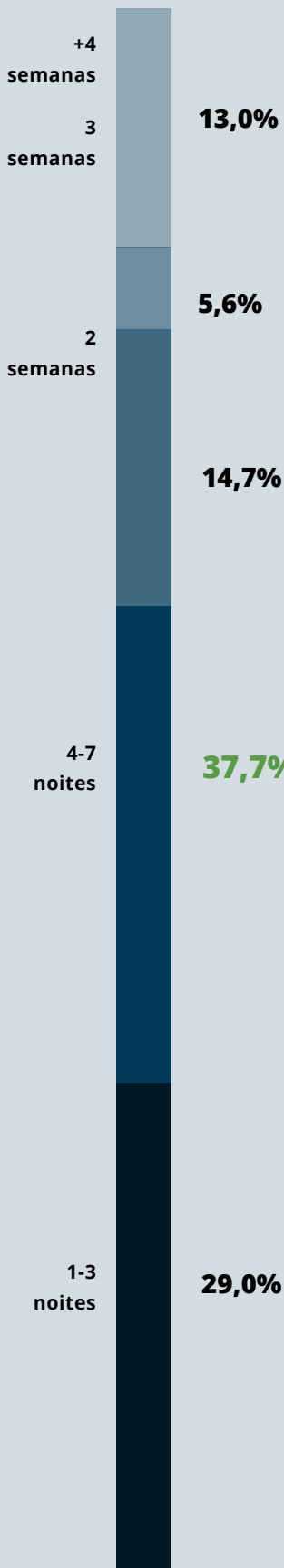
**40,6€  
Valor médio de  
compra**

↓ -2,8%

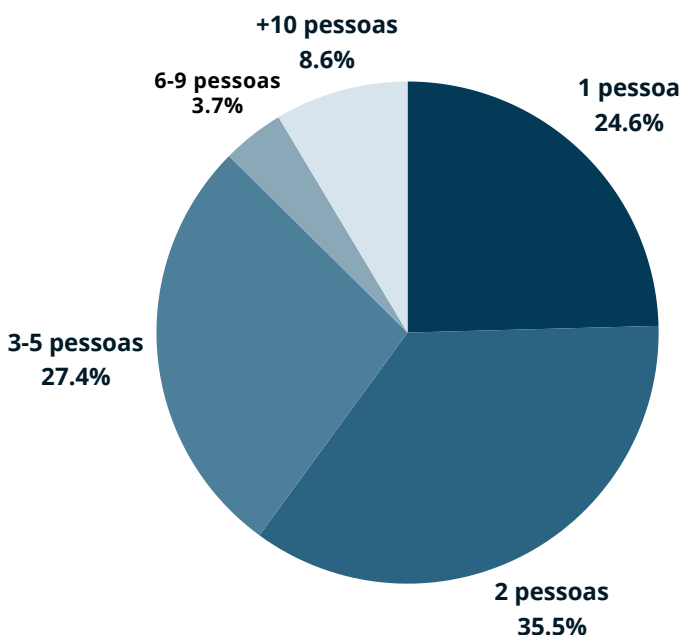
## Permanência média

# 11.4

NOITES EM MÉDIA




## Dimensão do grupo



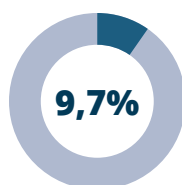
**4.7**  
VISITANTES EM MÉDIA

## Canais de Distribuição

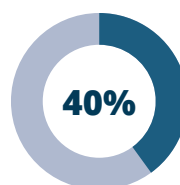
na compra de bilhete de avião



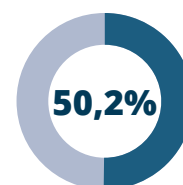
Tipos de agências de viagens



Corporate TA



Retail TA




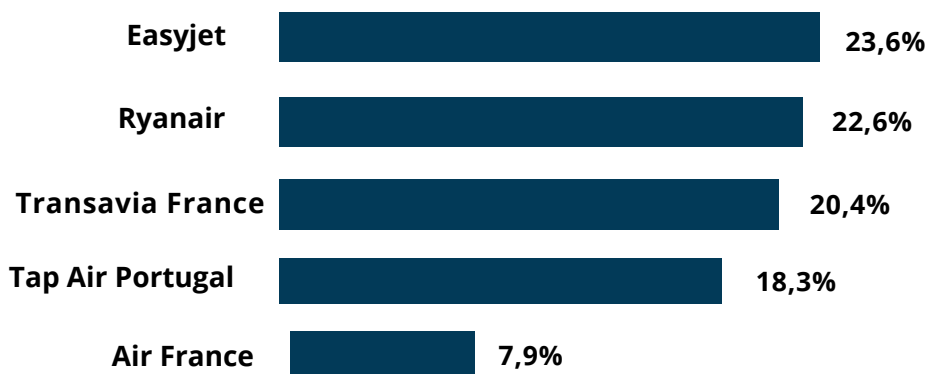
Online TA

## Top 5 Agências de Viagens

1. SVENSKA RESEGRUPPEN AB
2. VACACIONES EDREAMS S.L.
3. MISTER FLY SAS
4. GLOBAL BUSINESS TRAVEL FRANCE SASU
5. LMNEXT FR SASU

Fonte: ForwardKeys

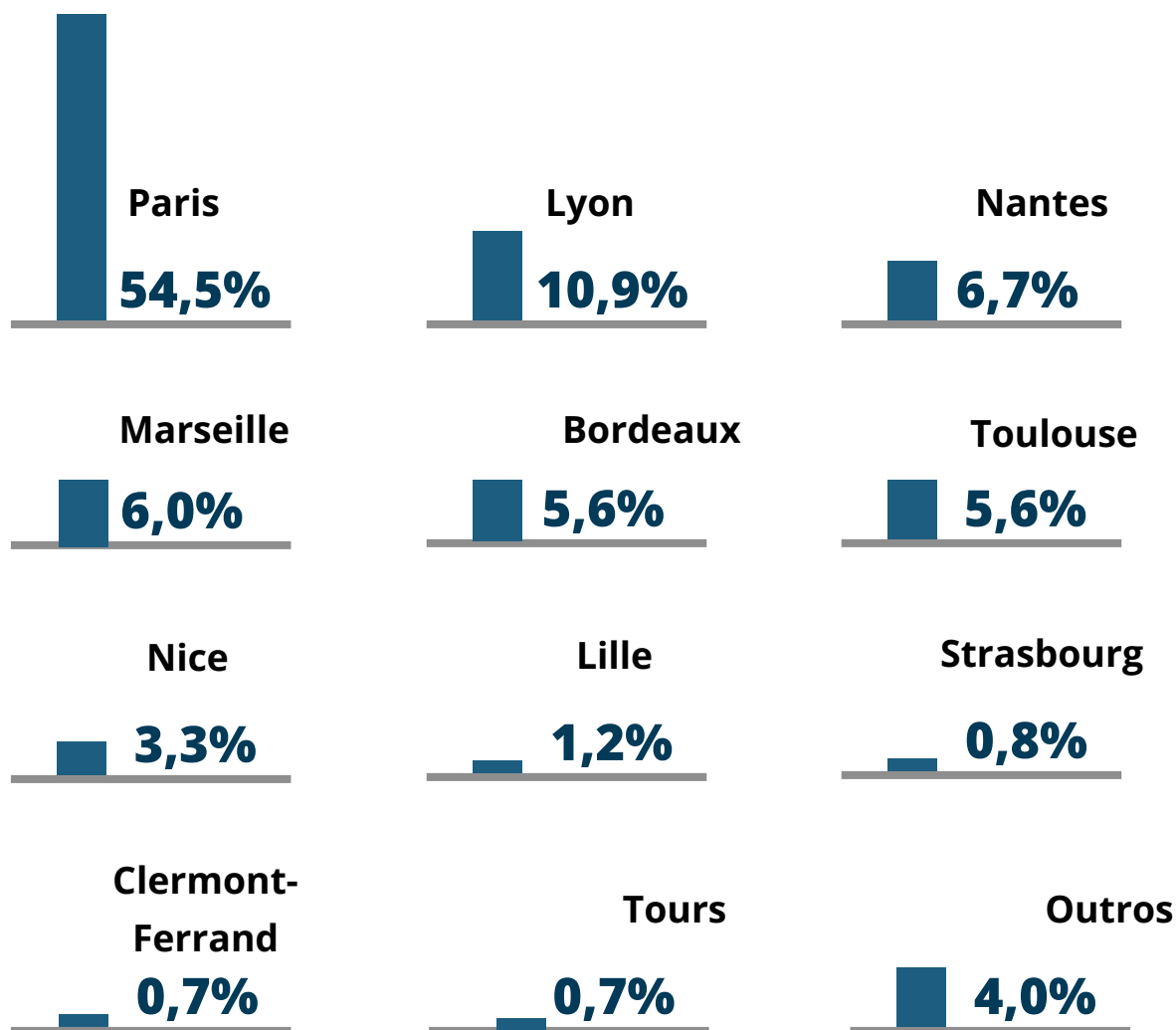
## Top 5 Companhias Aéreas | Quota



# 5.º

**MAIOR MERCADO  
EMISSOR DE  
TURISTAS A NÍVEL  
MUNDIAL**

## Cidades de origem do voo | Quota



Fontes: ForwardKeys; Banco Mundial; OMT - Organização Mundial do Turismo

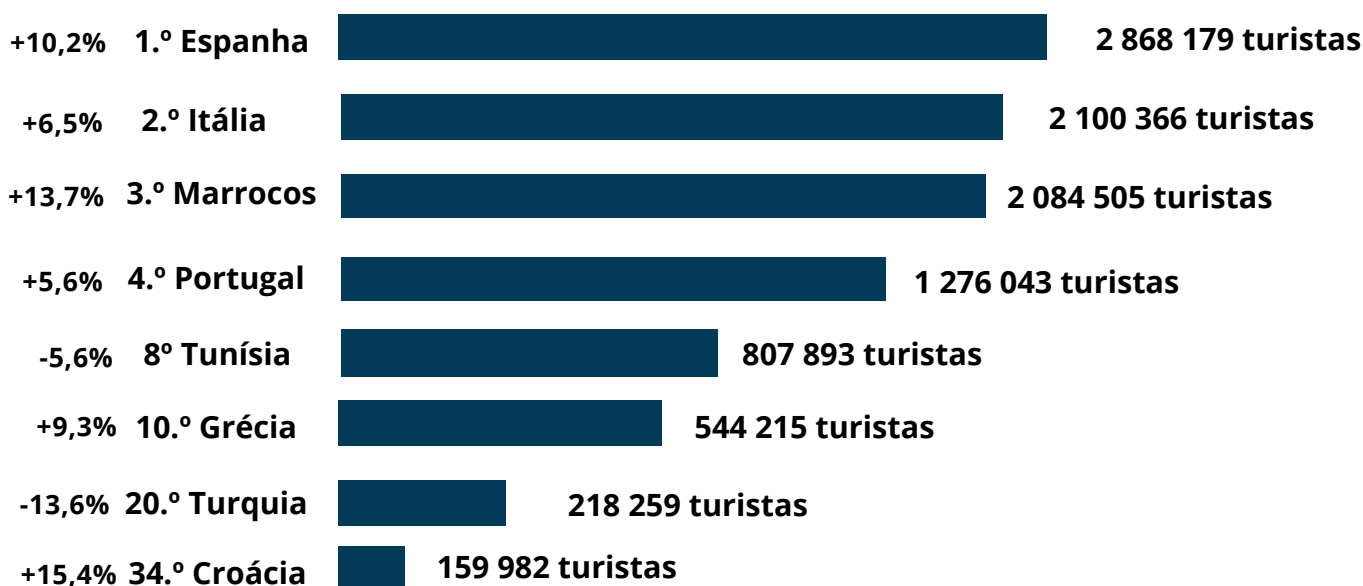
## Principais destinos e Portugal / Concorrência



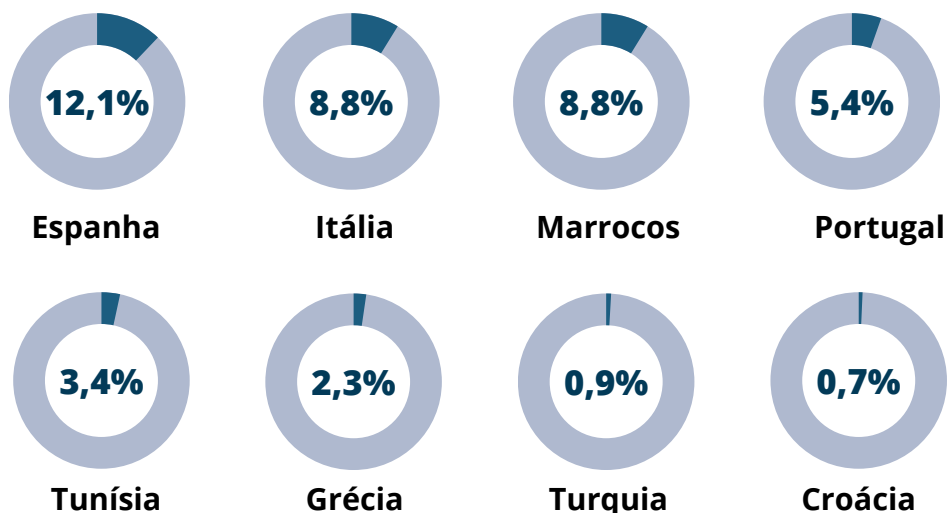
**23 790 369**  
**TURISTAS**  
+6,4%

# 4.º

**RANKING PORTUGAL**  
**NOS FLUXOS GLOBAIS**  
**TURÍSTICOS OUTBOUND DA**  
**FRANÇA POR VIA AÉREA**



### Quota por país



Fontes: ForwardKeys