



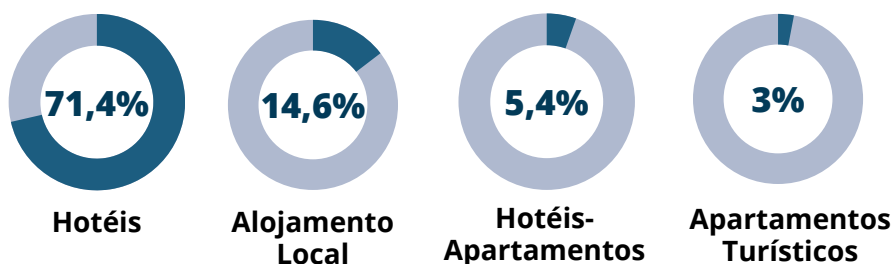
05.
**ESTADOS
UNIDOS**

MERCADO EM DESTAQUE

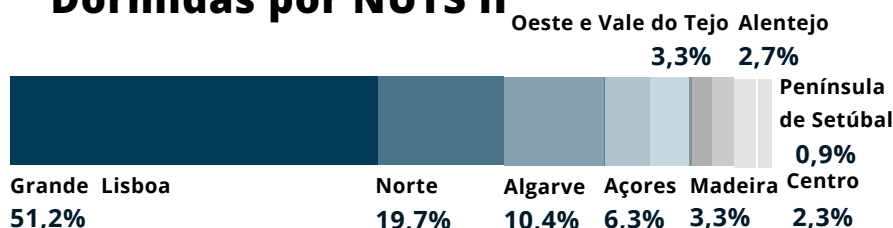
EUA | 2023

SETEMBRO, COM 577,2 MIL, FOI O MÊS COM MAIOR NÚMERO DE DORMIDAS

Dormidas por Tipologia



Dormidas por NUTS II



Motivação de viagem



Fontes: ForwardKeys; INE; Banco de Portugal; SIBS; ANA Aeroportos

3.º

MERCADO TURÍSTICO COM MAIOR NÚMERO DE HÓSPEDES

(VAR.23/22)



2,0M Hóspedes

↑ 35,7%



4,6 M Dormidas

↑ 33,7%



**2.469,2 M €
Receitas Turísticas**

↑ 31,5%



**1,0 M
Passageiros
Desembarcados**

↑ 24,7%




**53,6€
Valor médio de
compra**

↓ 5,4%

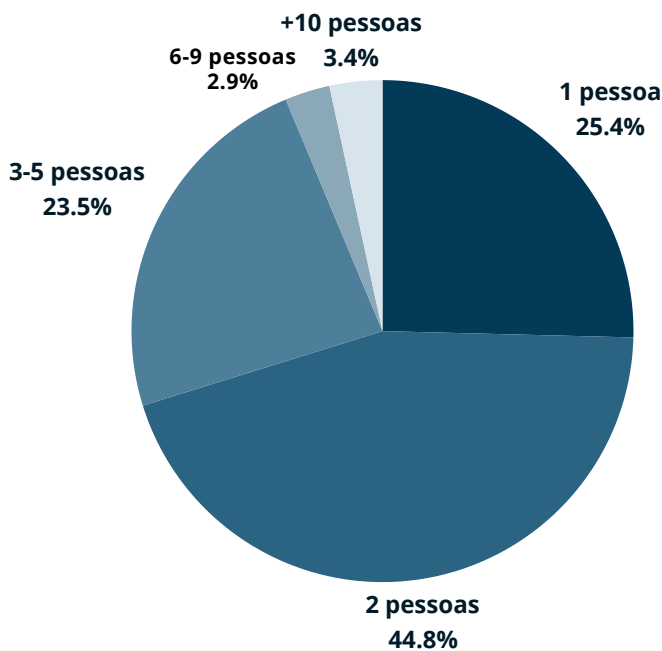
Permanência média

10.3

NOITES EM MÉDIA



Dimensão do grupo



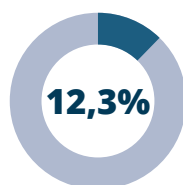
3.2
VISITANTES EM MÉDIA

Canais de Distribuição

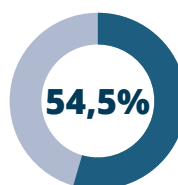
na compra de bilhete de avião



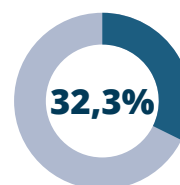
Tipos de agências de viagens



Corporate TA



Retail TA



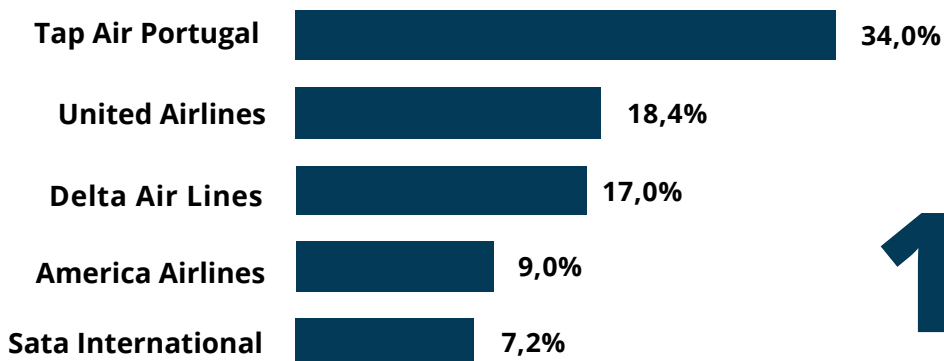
Online TA

Top 5 Agências de Viagens

1. EXPEDIA INC
2. LOYALTY TRAVEL AGENCY LLC
3. AMER EXPRESS TVL RELATED SVCS COINC
4. HOPPER USA INC
5. TRAVELSCAPE LLC

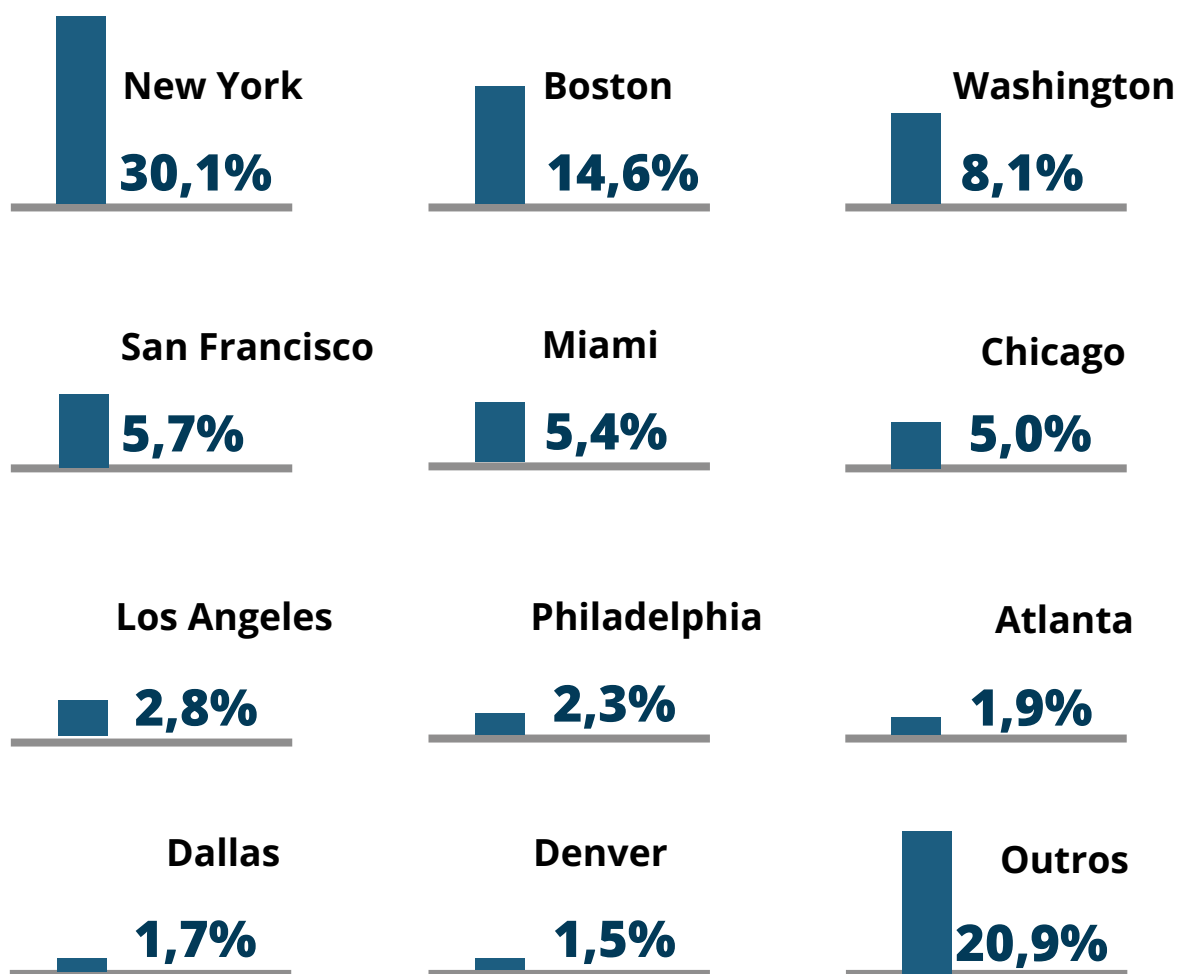
Fonte: ForwardKeys

Top 5 Companhias Aéreas | Quota



1.º
MAIOR MERCADO
EMISSOR DE
TURISTAS A NÍVEL
MUNDIAL

Cidades de origem do voo



Fontes: ForwardKeys; Banco Mundial; OMT - Organização Mundial do Turismo

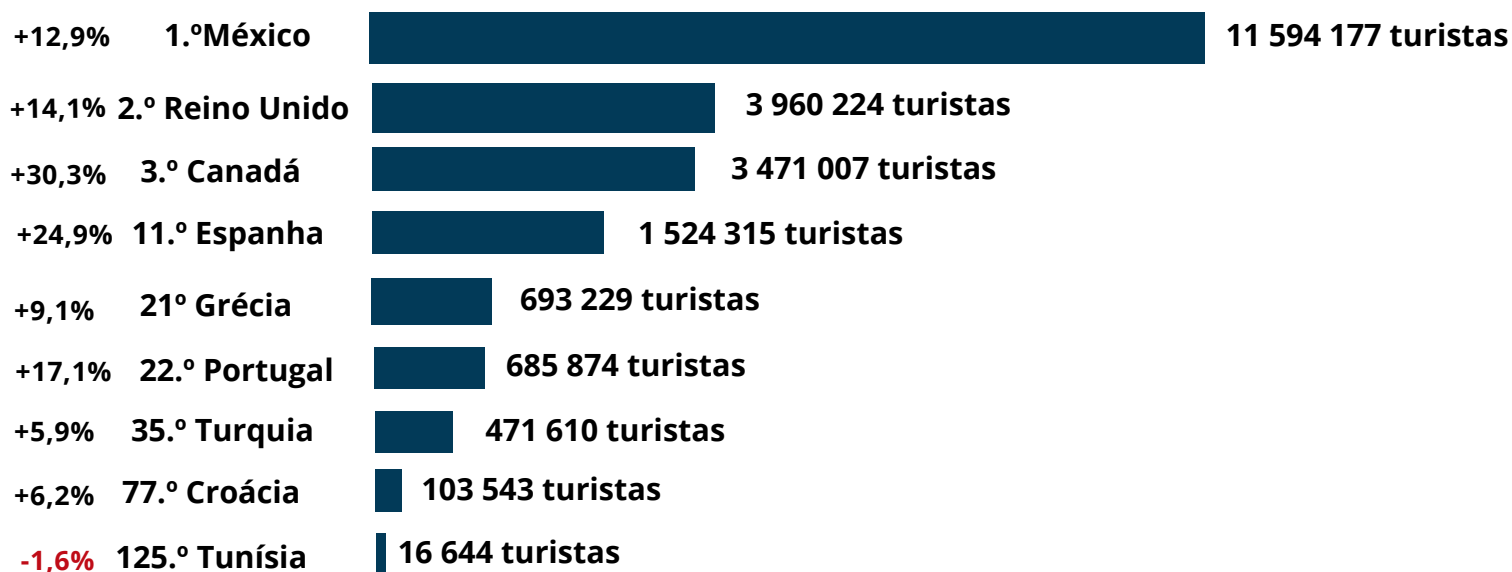
Principais destinos e Portugal / Concorrência



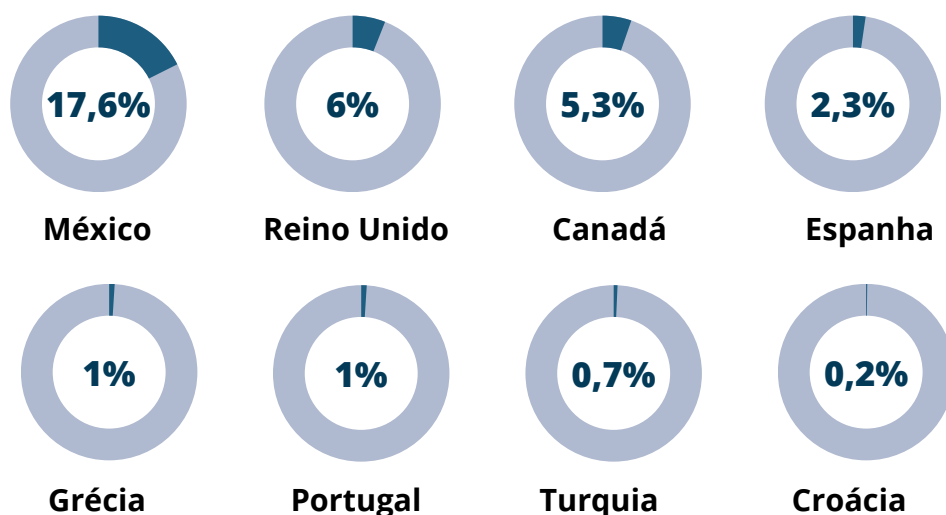
66 061 448
TURISTAS
+17.0%

22.º

RANKING PORTUGAL
NOS FLUXOS GLOBAIS
TURÍSTICOS OUTBOUND DOS
EUA POR VIA AÉREA



Quota por país



Fontes: ForwardKeys