



travelBI
by Turismo de Portugal

França

Dezembro 2023

Mercado em números



França | Perfil do Mercado - 2022

Perfil do Mercado



67,9 M

População



41,0 K

PIB per capita (US\$)



5,2%

Taxa de Inflação



7,3%

Taxa de Desemprego

0,3%

-6,2%

3,6%

-0,6 p.p.

Variação 22/21

0,3%

0,4%

4,1 p.p.

-1,1 p.p.

Variação 2022-2019

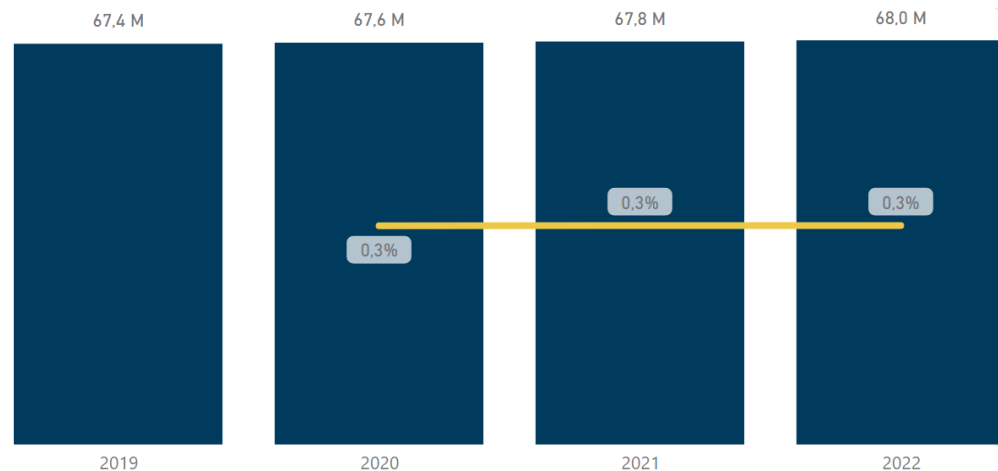


França | Perfil do Mercado

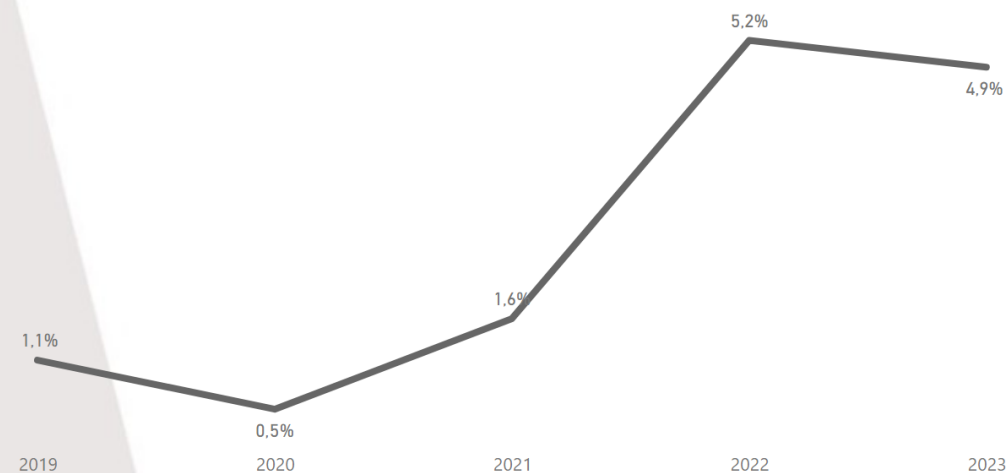
Mercado em Números

População

● População — Variação População

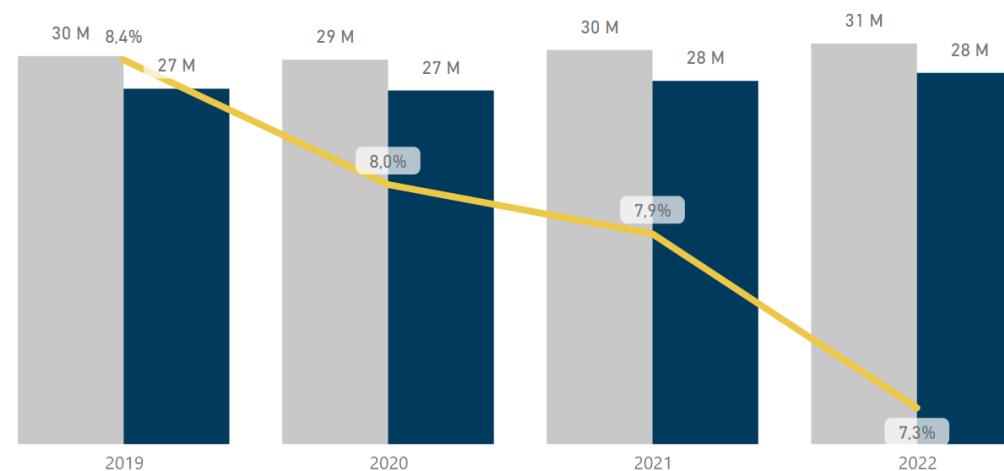


Taxa de Inflação



Emprego

● Força de trabalho (empregados + desempregados) ● Emprego — Taxa de desemprego



Em 2022, a França com 67,9 milhões de habitantes, detentores de um elevado poder de compra, foi a 7.ª maior economia a nível mundial (PIB 2779,1 mil milhões USD) e a 2.ª na União Europeia. Nesse ano, representou 15,0% da população da UE e gerou 17,4% do PIB.

Relativamente ao PIB per capita (40.886,3 USD), a França alcança as seguintes posições: 30.ª no mundo e 16.ª na Europa, 10.ª na UE. A economia francesa é altamente desenvolvida e assenta, sobretudo, no setor dos serviços (79,4% do PIB - estimativa 2022). São, ainda, de destacar o setor agrícola, as indústrias aeronáutica, automóvel e dos artigos de luxo.

De acordo com a World Trade Organization, o país é um dos principais exportadores e importadores (ocupa a 9.ª e a 7.ª posição a nível mundial). Em Portugal, este mercado foi o 2.º cliente das exportações portuguesas de bens em 2021, com uma quota de 12,4% no total, ocupando a 3.ª posição ao nível das importações (6,1%).

Segundo o WEF no The Global Competitiveness Report 2023, a França foi considerado o 22.º mercado em termos de competitividade e o 21.º em termos de transparência.

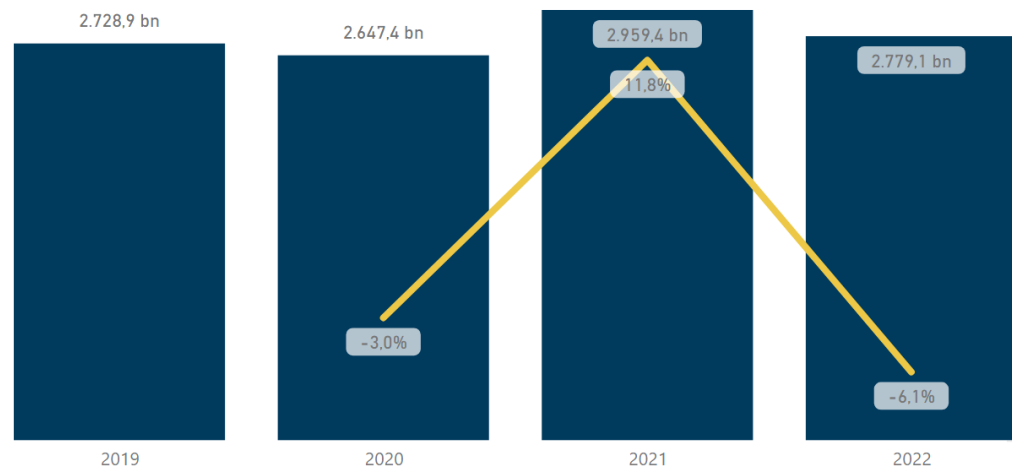


França | Perfil do Mercado

Mercado em Números

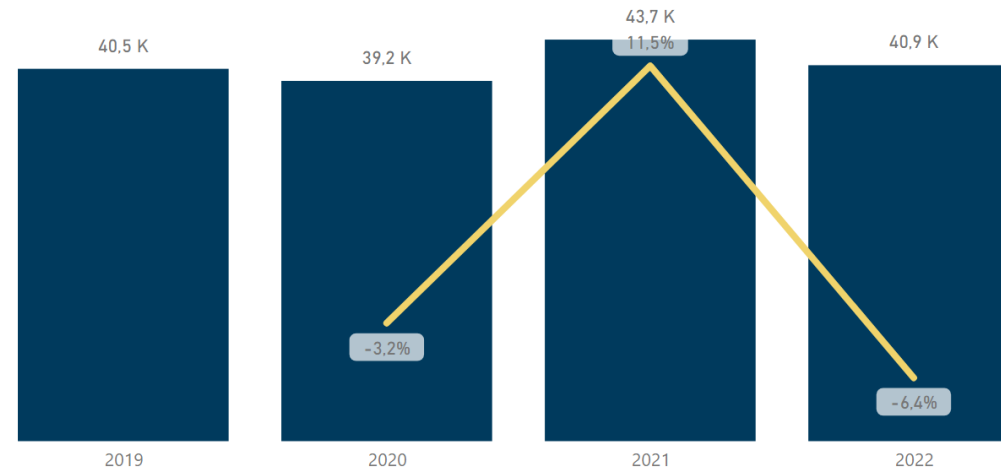
PIB

● PIB preços correntes (US\$) — Variação PIB

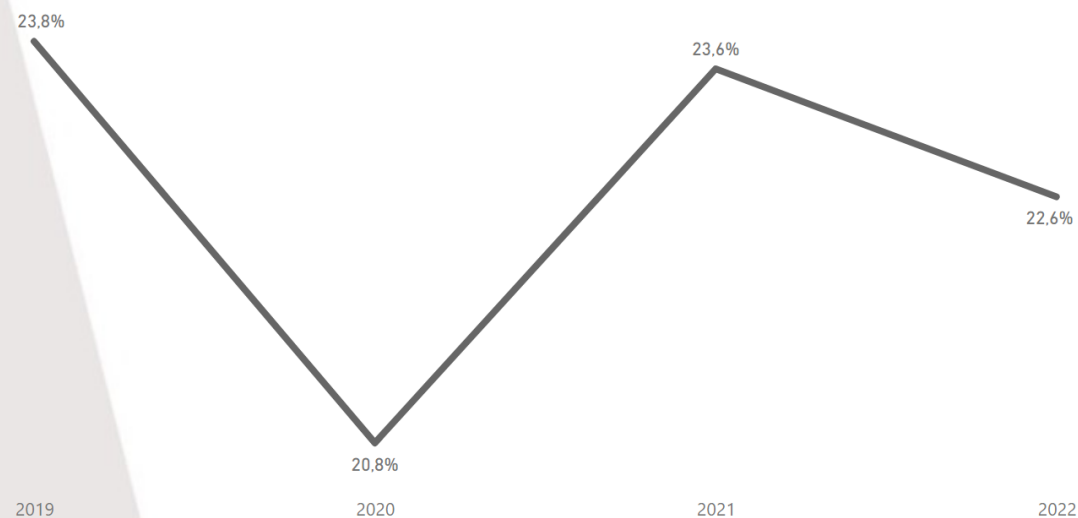


PIB per capita

● PIB per capita preços correntes (US\$) — Variação PIB per capita preços correntes

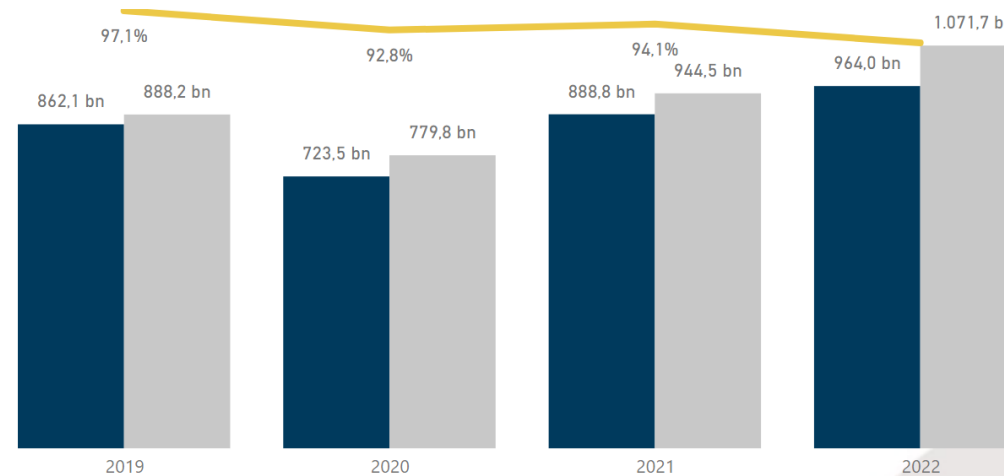


Taxa de Poupança



Balança Comercial e Taxa de Cobertura

● Exportações (US\$) ● Importações (US\$) — Taxa de Cobertura

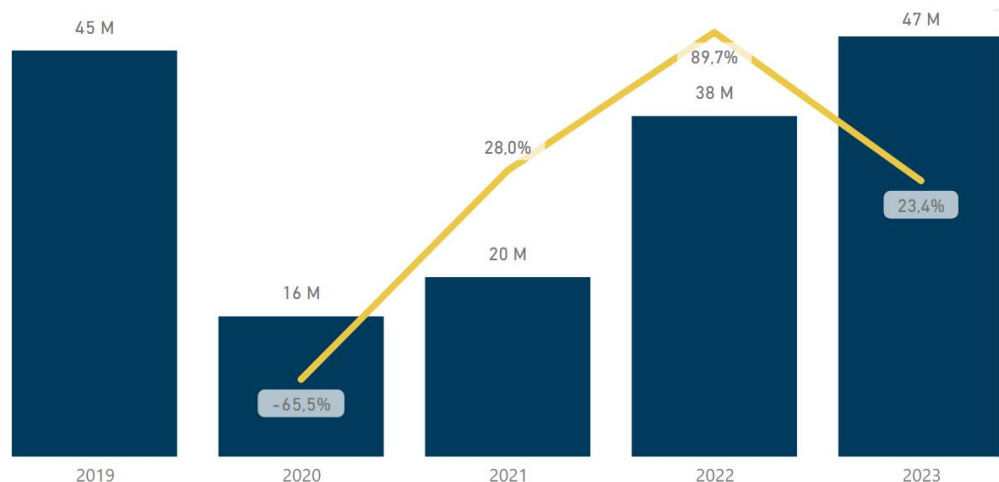




França | Perfil do Mercado

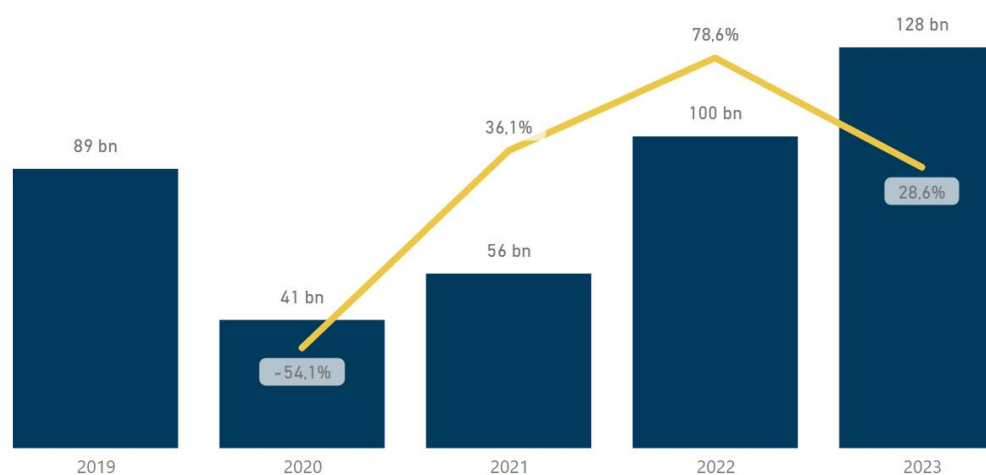
Fluxos de Outbound - Total

● Outbound — Outbound Var



Gastos Turísticos

● Gastos — Gastos Var



A França posicionou-se como o 5.º maior mercado emissor de turistas a nível mundial, tendo gerado 47,0 milhões de viagens em 2023, o que representa uma quota de 5,4% do total da procura turística mundial, de acordo com os dados da Globaldata.

Em 2023 as saídas de turistas franceses para o estrangeiro registaram um crescimento relevante (+23,4%) face ao ano anterior, após um aumento significativo (+89,7%) em 2022, apresentam em 2023 um nível já superior ao observado em 2019 antes da pandemia (+2,8%). Cerca de 83,6% dos fluxos de outbound estão concentrados no continente europeu.

Em 2020, a França posicionou-se na 7.ª posição, registando 16 milhões de saídas, uma quebra na ordem de 65,5% face a 2019, em resultado da pandemia. A França foi o 7.º maior mercado emissor de turistas a nível mundial, tendo gerado 45 milhões de viagens em 2019 (+3,3% face ao ano anterior).

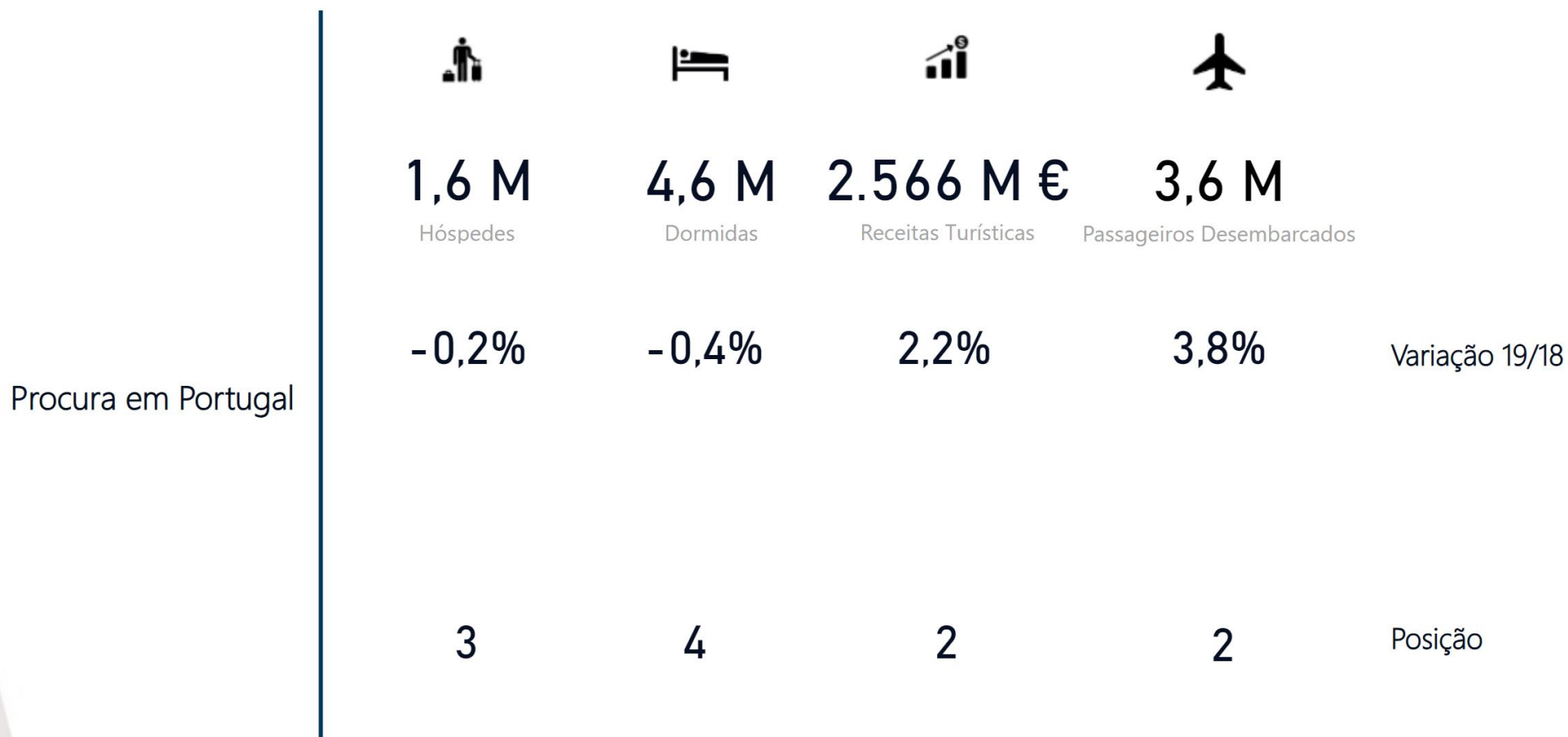
Em 2023, o TOP 10 dos destinos dos turistas franceses quando viajam para o estrangeiro: Espanha quota (24,6%), Itália (17,7%), Reino Unido (7,0%), Alemanha (4,2%), EUA (4,0%), Portugal (3,7%), Grécia (3,6%), Bélgica (3,2%), Marrocos (2,6%) e Turquia (2,3%), de acordo com os dados da Globaldata.

Em 2023, os gastos totais ao estrangeiro por parte dos turistas franceses registaram um crescimento considerável de 28,6% face ao ano anterior, após um aumento expressivo de 78,6% em 2022, mas em 2023 registam um nível superior ao observado em 2019 (+43,6%). Nesse ano o mercado francês ocupou a 5.ª posição mundial e a 3.ª no contexto europeu, concentrando uma quota de 3,7%.

Os gastos totais ao estrangeiro por parte dos turistas franceses diminuíram consideravelmente em 2020 devido ao impacto que o COVID-19 teve nas viagens ao exterior. O gasto total registou uma quebra anual de 54,1% face a 2019. Em 2019, em termos de gastos turísticos no estrangeiro, o mercado francês ocupou a 5.ª posição mundial, com quota de 3,4%, registando um crescimento de 4,8% face ao ano de 2018.







França | Mercado para Portugal - 2019





França | Mercado para Portugal - 2023

					
	1,7 M	4,6 M	3.114 M €	4,2 M	
	Hóspedes	Dormidas	Receitas Turísticas	Passageiros Desembarcados	
Procura em Portugal	7,2%	6,2%	7,2%	17,4%	Variação 23/22
	1,0%	0,3%	5,0%	3,6%	CAGR 2023-2019
	4	4	2	2	Posição

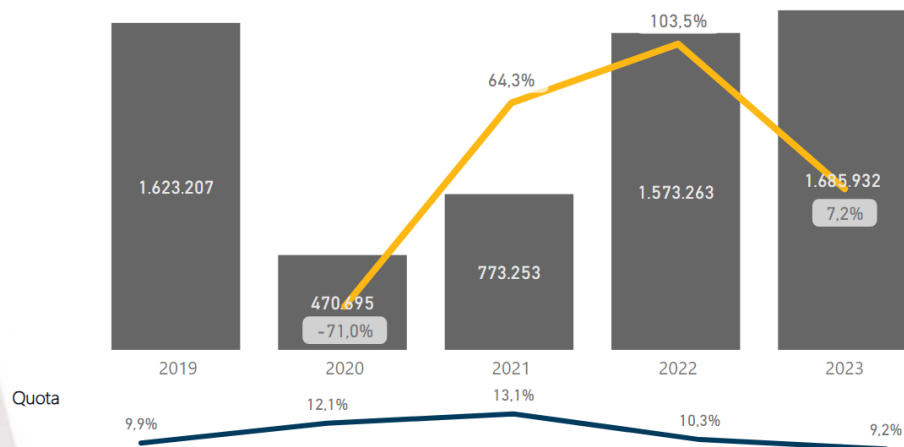


França | Mercado para Portugal

Mercado em Números

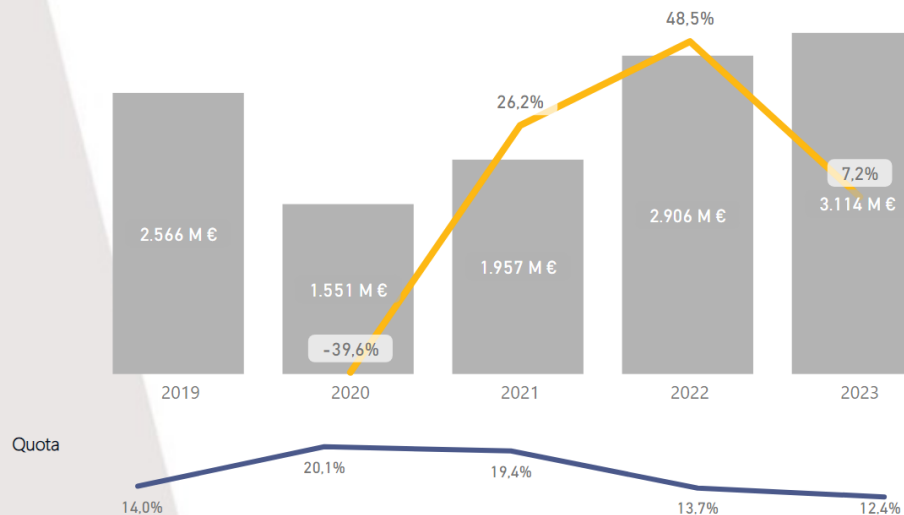
Hóspedes

● Hóspedes — Variação Hóspedes



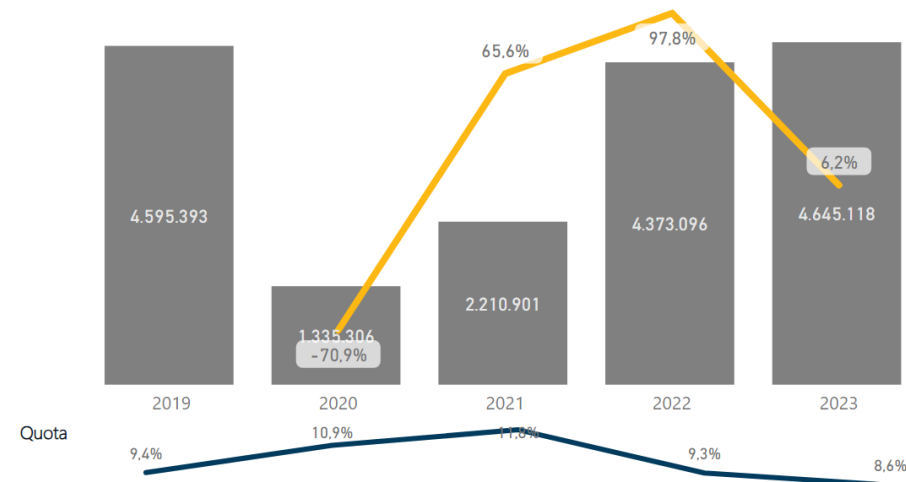
Receitas Turísticas

● Receitas (€) — Variação Receitas



Dormidas

● Dormidas — Variação Dormidas



Em 2023, França posicionou-se como o 4.º mercado turístico da procura externa para o destino Portugal aferido quer pelo indicador dormidas (quota 8,6%) quer para o indicador hóspedes (quota 9,2%).

Nesse ano, as dormidas dos turistas provenientes da França em Portugal registaram um acréscimo de 6,2% e os hóspedes um aumento de 7,2% face ao ano anterior, totalizando 4,6 milhões de dormidas e 1,7 milhões de hóspedes, respetivamente.

Observa-se igualmente um acréscimo nas receitas turísticas em 2023, na ordem dos 7,2% face ao ano de 2022, que se situaram em 3,1 mil milhões de euros, posicionando-se no 2.º lugar com uma quota de 12,4%.

Comparando o ano de 2023 face ao ano de 2019 antes da epidemia, os valores registados já estão num nível acima ao registado nos indicadores hóspedes, dormidas e receitas turísticas, que totalizam um aumento de 3,9%, 1,1% e 21,4%, respetivamente.

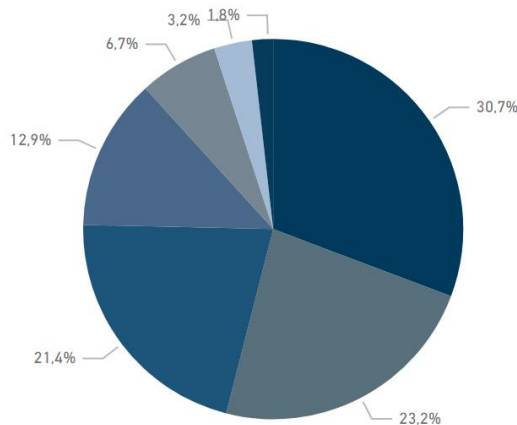


França | Mercado para Portugal - 2023

Mercado em Números

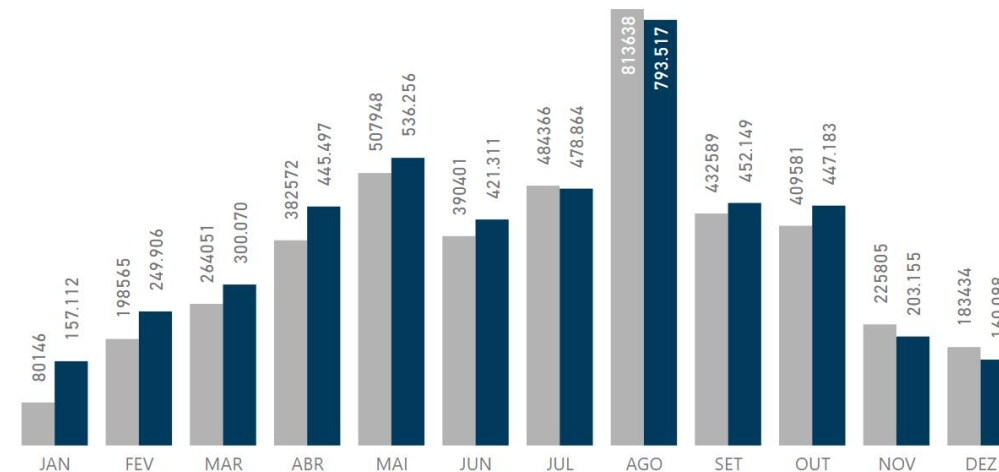
Dormidas por NUTS II [quota]

NUTSII ● A.M. Lisboa ● Algarve ● Norte ● Madeira ● Centro ● Açores ● Alentejo

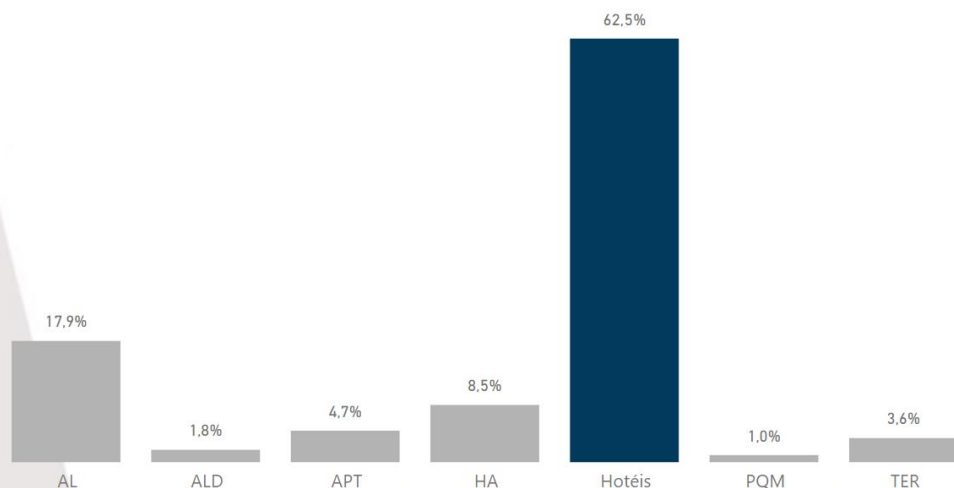


Dormidas por meses

● Dormidas Hómolgo ● Dormidas



Dormidas por tipologia de alojamento [quota]



Em termos mensais, no que reporta ao ano de 2023, observámos um crescimento das dormidas face ao ano anterior, exceto para os meses de julho e agosto.

No indicador dormidas, a Área Metropolitana de Lisboa é o principal destino nacional dos turistas provenientes da França que visitam Portugal (30,7%), seguido do Algarve (23,2%), Norte (21,4%), Madeira (12,9%) e Centro (6,7%).

Em termos de tipologia, predominam as dormidas na hotelaria a que concentraram 71,0% das dormidas, seguido do alojamento local (17,9%).

Os hotéis de 5 estrelas representaram uma quota de 18,1%, os de 4 estrelas 47,4% e os de 3 estrelas 25,5%.

Legenda: AL - Alojamento Local; ALD - Aldeamentos turísticos; APT - Apartamentos turísticos; HA - Hotéis-Apartamentos; PQM - Pousadas e Quintas da Madeira; TER... - Turismo no Espaço Rural e Turismo de Habitação

Fonte: INE - Instituto Nacional de Estatística (dados revistos)

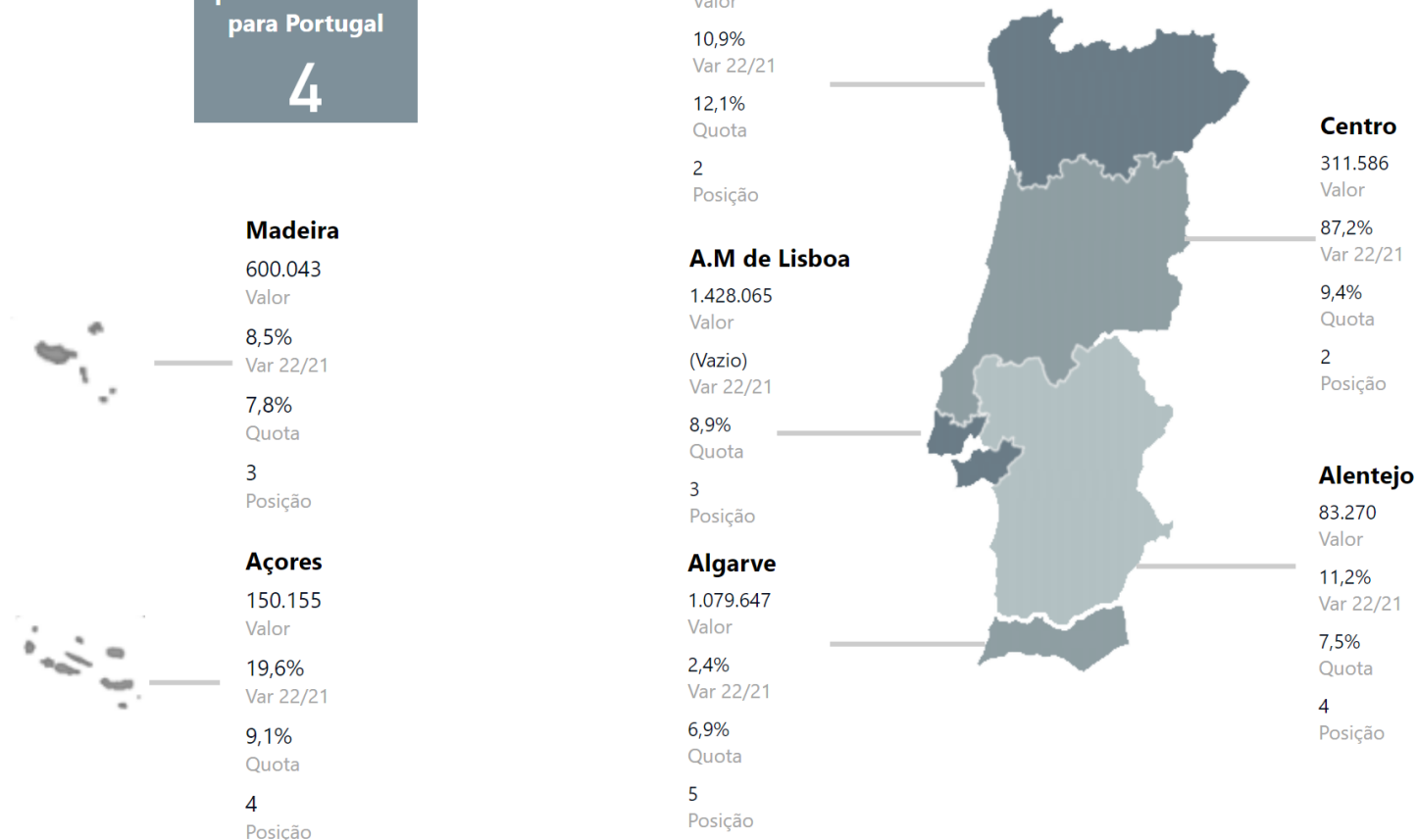


França | Mercado para Portugal - 2023

Dormidas por NUTS II

Posição na procura externa para Portugal

4

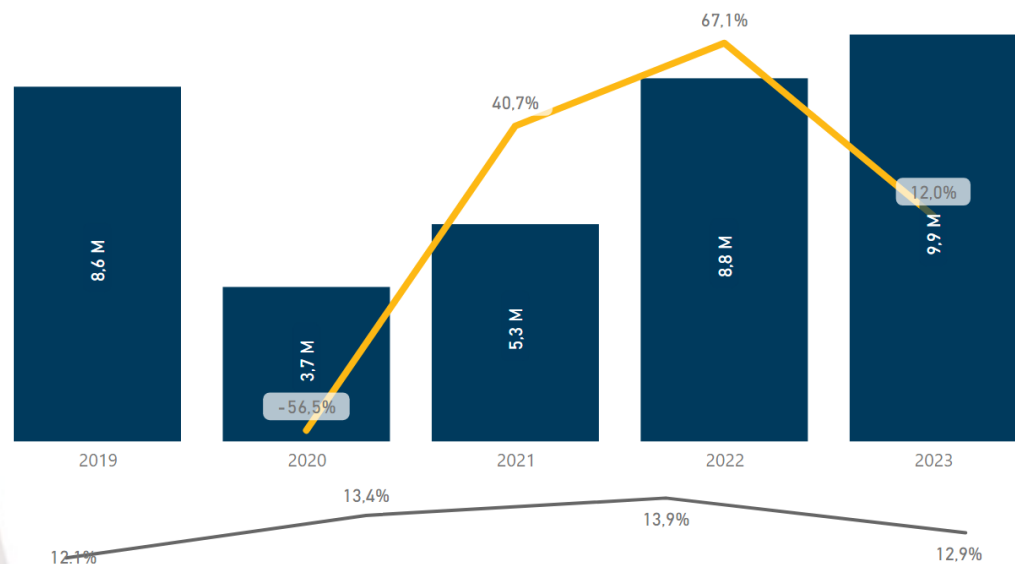




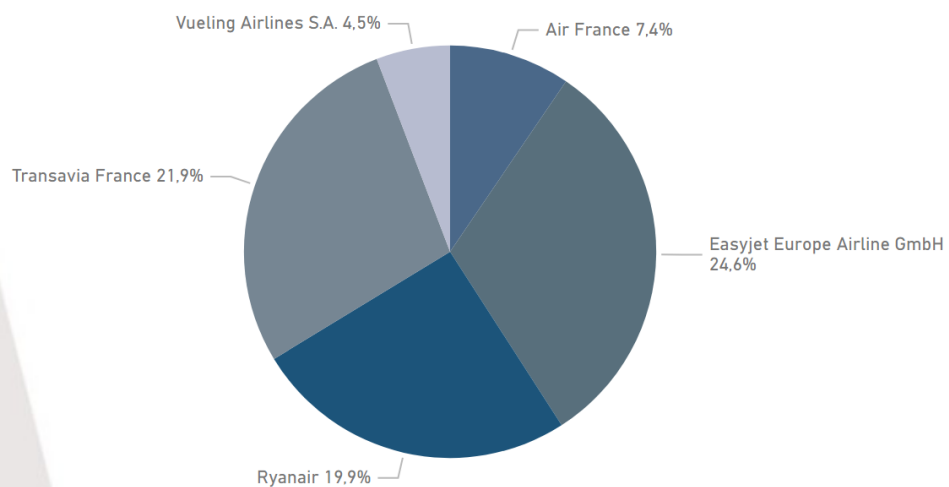
França | Mercado para Portugal

Lugares

● Lugares — Variação Lugares

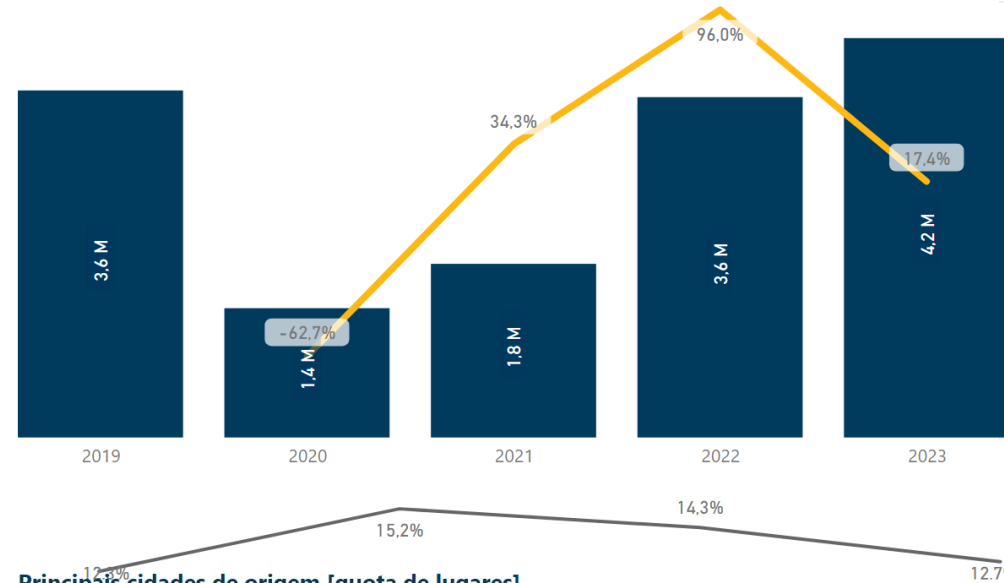


Principais companhias aéreas [quota de lugares]

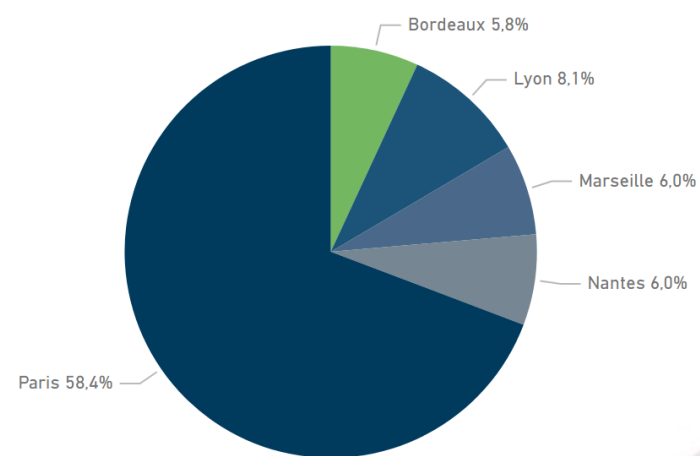


Passageiros Desembarcados

● Passageiros — Variação Passageiros



Principais cidades de origem [quota de lugares]

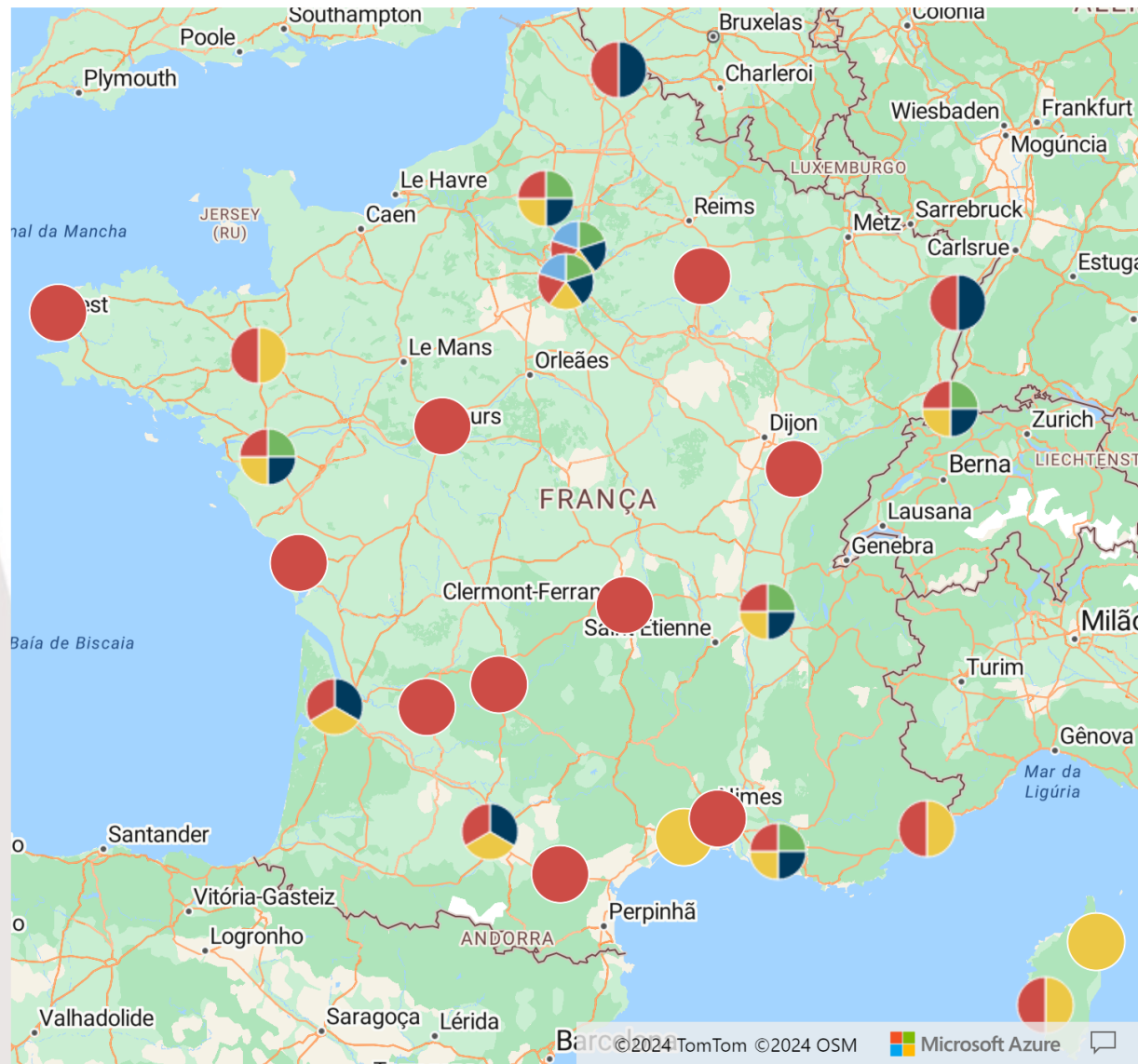




França | Mercado para Portugal - Época IATA Verão23

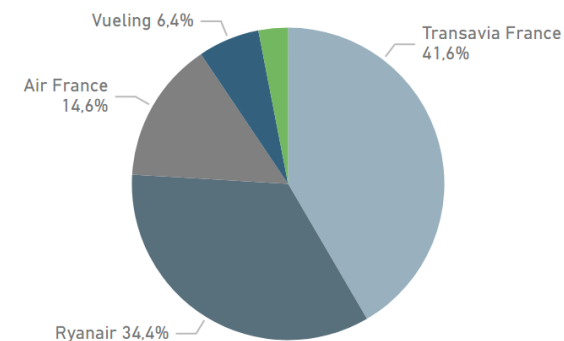
Mercado em Números

Aeroporto Destino ● Aeroporto da Madeira ● Aeroporto de Faro ● Aeroporto de Lisboa ● Aeroporto do Porto ● Aeroporto dos Açores



25 Cidades	56 Rotas	7 Companhias Aéreas	19.117 Operações
24 Cidades Homólogo	52 Rotas Homólogo	8 C. Aéreas Homólogo	20.356 Operações Homólogo
4,2% % Variação	7,7% % Variação	-12,5% % Variação	-6,1% % Variação

TOP 5 Companhias aéreas

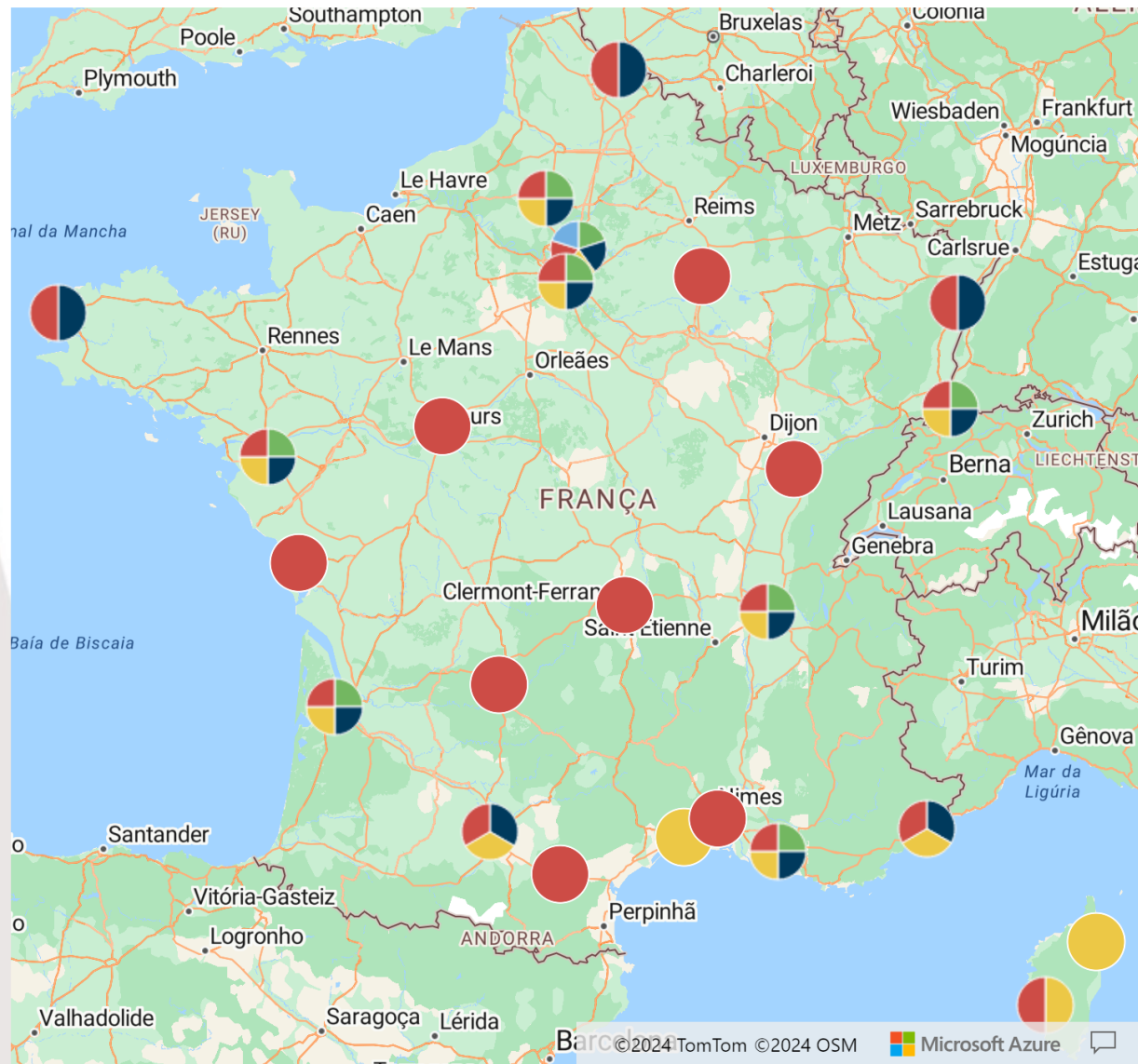




França | Mercado para Portugal - Época IATA Inverno23

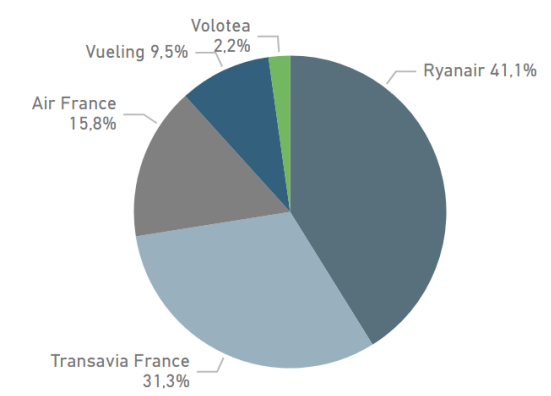
Mercado em Números

Aeroporto Destino ● Aeroporto da Madeira ● Aeroporto de Faro ● Aeroporto de Lisboa ● Aeroporto do Porto ● Aeroporto dos Açores



21 Cidades	49 Rotas	8 Companhias Aéreas	9.715 Operações
22 Cidades Homólogo	51 Rotas Homólogo	8 C. Aéreas Homólogo	9.680 Operações Homólogo
-4,5% % Variação	-3,9% % Variação	0,0% % Variação	0,4% % Variação

TOP 5 Companhias aéreas



Fonte: ForwardKeys Nota: verão é de abril a outubro do ano corrente; inverno é de novembro a dezembro do ano corrente e de janeiro a março do ano seguinte.





França | Mercado para Portugal | Ligações Aéreas

Mercado em Números

Aeroporto de Lisboa

Aeroporto de Origem	Inverno23	Verão23
Ajaccio-Napoléon Bonaparte Airport	1	0
Bastia-Poretta Airport	0	2
Bordeaux-Mérignac Airport	12	13
Charles de Gaulle International Airport	33	43
EuroAirport Basel-Mulhouse-Freiburg Airport	7	7
Lyon Saint-Exupéry Airport	22	23
Marseille Provence Airport	16	23
Montpellier-Méditerranée Airport	1	2
Nantes Atlantique Airport	11	13
Nice-Côte d'Azur Airport	16	20
Paris Beauvais Tillé Airport	9	13
Paris-Orly Airport	73	101
Rennes-Saint-Jacques Airport		3
Toulouse-Blagnac Airport	18	23

Aeroporto do Porto

Aeroporto de Origem	Inverno23	Verão23
Ajaccio-Napoléon Bonaparte Airport	0	1
Bergerac-Roumaniére Airport		2
Bordeaux-Mérignac Airport	9	15
Brest Bretagne Airport	0	2
Brive-Souillac	2	3
Carcassonne Airport	1	2
Châlons-Vatry Airport	1	2
Charles de Gaulle International Airport	16	21
Clermont-Ferrand Auvergne Airport	2	2
Dole-Tavaux Airport	3	3
EuroAirport Basel-Mulhouse-Freiburg Airport	12	13
La Rochelle-Île de Ré Airport	2	3
Lille-Lesquin Airport	2	2
Lyon Saint-Exupéry Airport	14	18
Marseille Provence Airport	9	10
Nantes Atlantique Airport	10	13
Nice-Côte d'Azur Airport	3	6
Nîmes-Arles-Camargue Airport	2	2
Paris Beauvais Tillé Airport	18	22
Paris-Orly Airport	53	78
Rennes-Saint-Jacques Airport		3
Strasbourg Airport	2	2
Toulouse-Blagnac Airport	8	9
Tours-Val-de-Loire Airport	3	3

Aeroporto de Faro

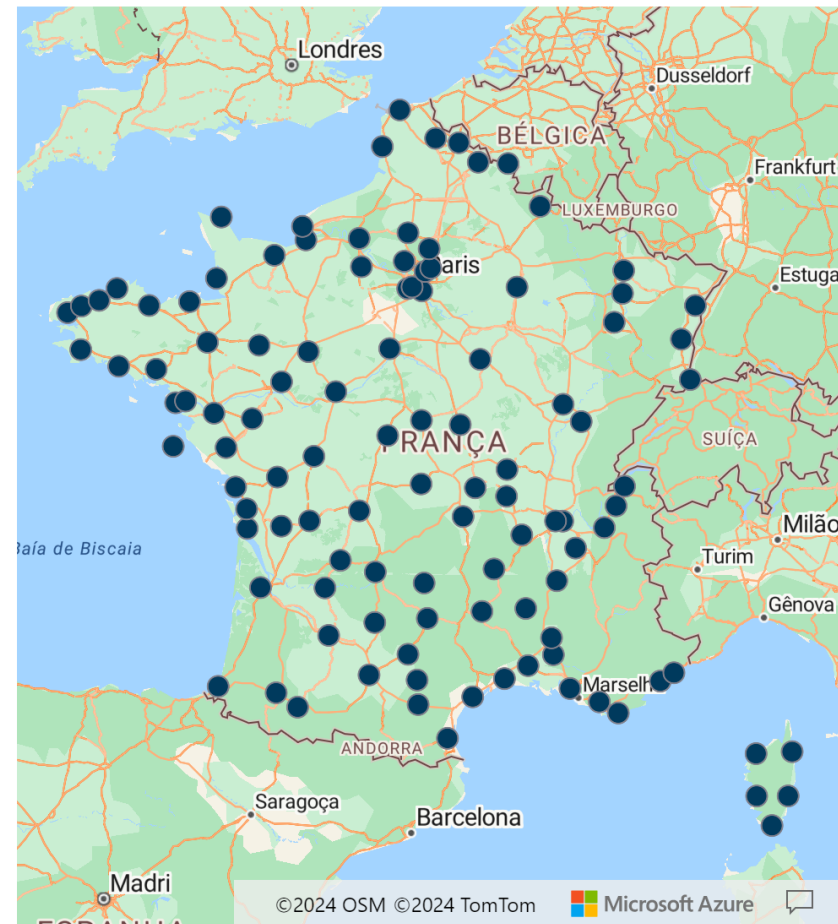
Aeroporto de Origem	Inverno23	Verão23
Bordeaux-Mérignac Airport	0	7
Brest Bretagne Airport	0	
Charles de Gaulle International Airport	1	5
EuroAirport Basel-Mulhouse-Freiburg Airport	2	6
Lille-Lesquin Airport	1	2
Lyon Saint-Exupéry Airport	2	8
Marseille Provence Airport	1	5
Nantes Atlantique Airport	2	8
Nice-Côte d'Azur Airport	0	
Paris Beauvais Tillé Airport	3	5
Paris-Orly Airport	8	23
Strasbourg Airport	0	1
Toulouse-Blagnac Airport	1	5

Aeroporto da Madeira

Aeroporto de Origem	Inverno23	Verão23
Ajaccio-Napoléon Bonaparte Airport	1	0
Bastia-Poretta Airport	0	2
Bordeaux-Mérignac Airport	12	13
Charles de Gaulle International Airport	35	44
EuroAirport Basel-Mulhouse-Freiburg Airport	9	7
Lyon Saint-Exupéry Airport	23	26
Marseille Provence Airport	16	25
Montpellier-Méditerranée Airport	1	2
Nantes Atlantique Airport	12	15
Nice-Côte d'Azur Airport	16	20
Paris Beauvais Tillé Airport	10	15
Paris-Orly Airport	74	107
Rennes-Saint-Jacques Airport		3
Toulouse-Blagnac Airport	18	23

Aeroporto dos Açores

Aeroporto de Origem	Inverno23	Verão23
Charles de Gaulle International Airport	2	3
Paris-Orly Airport		1



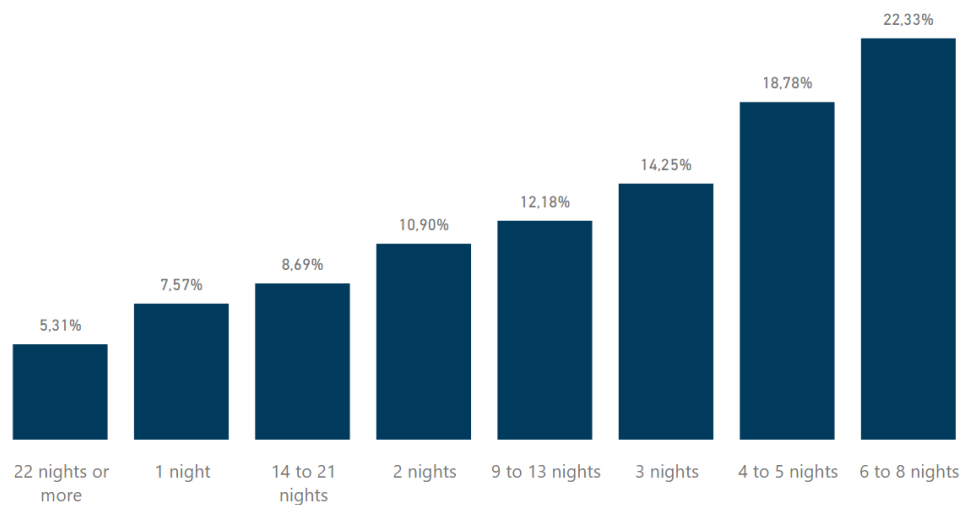
©2024 OSM ©2024 TomTom Microsoft Azure



França | Mercado para Portugal | Perfil de viagem - 2023

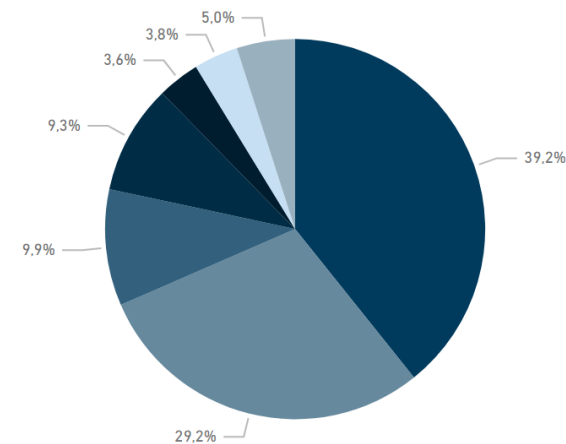
Mercado em Números

Duração da viagem [quota]



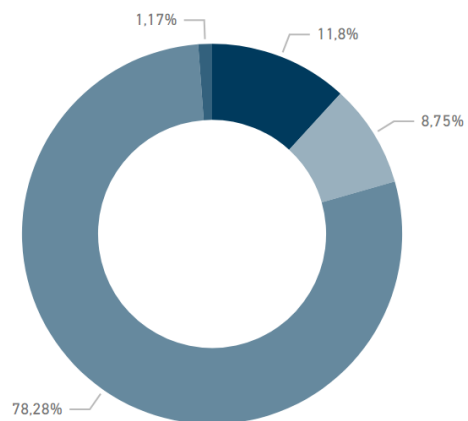
PAX por viagem [quota]

CATEGORIA ● 1 pax ● 2 pax ● 3 pax ● 4 pax ● 5 pax ● 6-9 pax ● 10+ pax



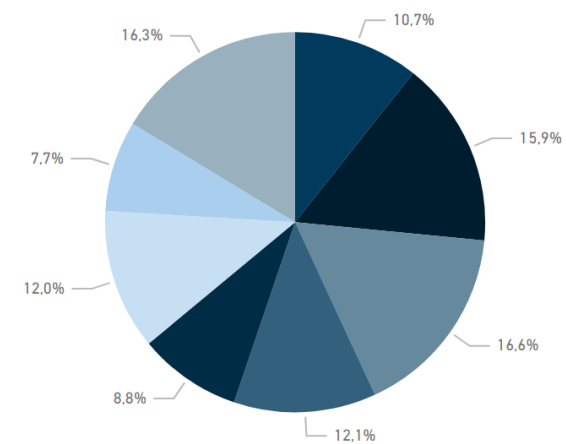
Perfis de estadia [quota]

CATEGORIA ● Business ● Group ● Leisure ● VFR + Expats



Antecedência da reserva [quota]

CATEGORIA ● 0 to 4 days ● 5 to 14 days ● 15 to 29 days ● 30 to 44 days ● 45 to 59 days ● 60 to 89 days ● 90 to 119 days



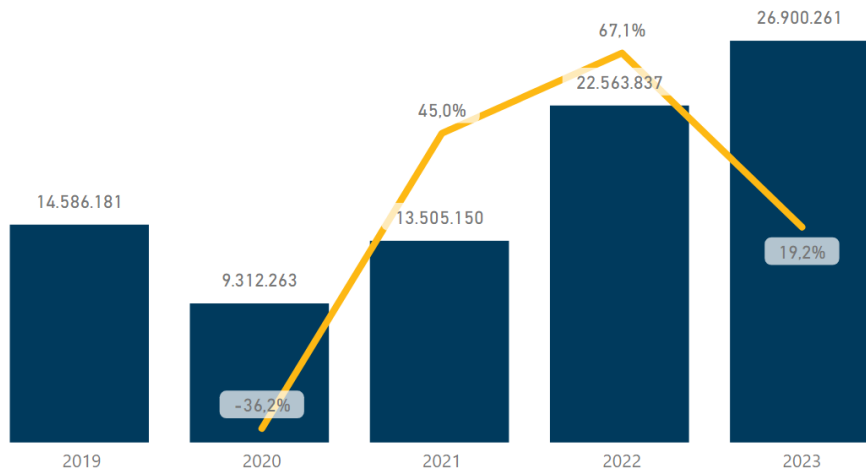


França | Mercado para Portugal | Perfil de consumo

Mercado em Números

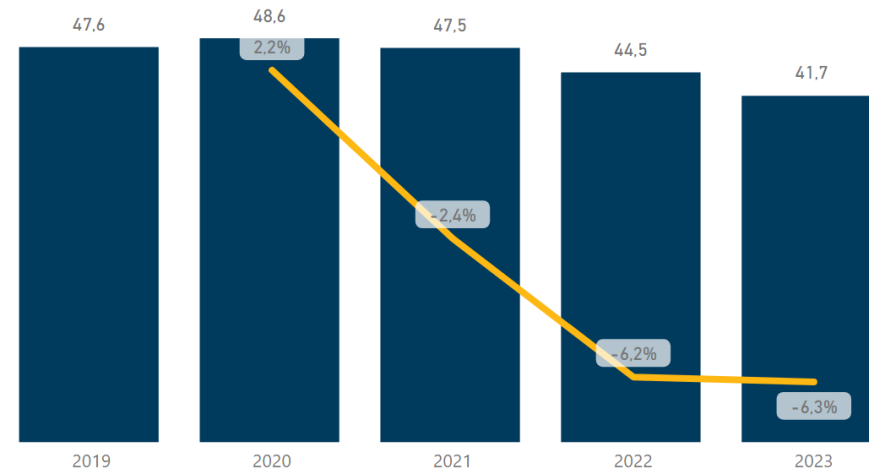
Número de operações em cartão na Rede Multibanco

● Número de Operações — Variação



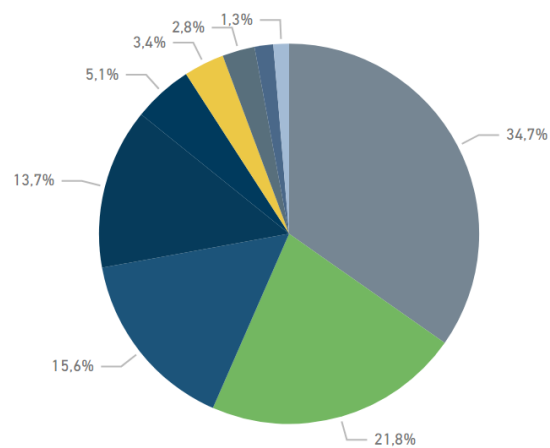
Valor médio por operação [euros]

● Valor Médio de Compras — Variação



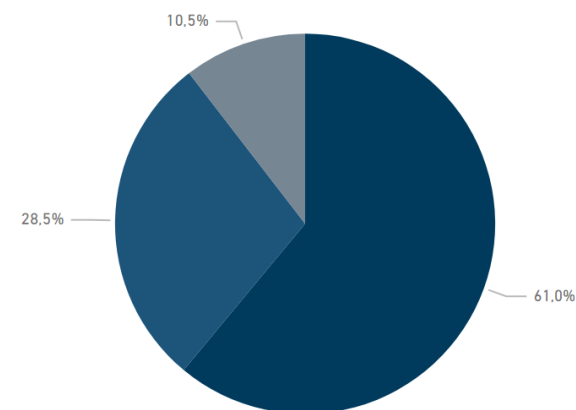
Valor de operações por NUTS II [quota]

NUTS II ● Norte ● Grande A. M. Lis... ● Algarve ● Centro ● Oeste E Vale ... ● Península De ... ● Madeira ● Açores ● Alentejo



Valor de compras por CAE [quota]

CAE ● Comércio a retalho, excepto de veículos automóveis e motocicletas ● Restauração e similares ● Alojamento



Ficha técnica:

Propriedade: Turismo de Portugal, IP

Autor: Direção de Estratégia e Gestão do Conhecimento

Fontes: FMI – Fundo Monetário Internacional, Banco Mundial, OMT – Organização Mundial do Turismo, INE – Instituto Nacional de Estatística, Banco de Portugal, ANA - Aeroportos de Portugal, ForwardKeys, SIBS Analytics

Classificação da informação: Uso externo

Data de atualização do report: 11/03/2024

Contacto: antonio.mello@turismodeportugal.pt



Cofinanciado por:

