



travelBI
by Turismo de Portugal

Áustria

Dezembro 2024

Mercado em números

Áustria | Perfil de Mercado 2024

Valores

Variação 24/23

CAGR 24/15



População

9.1M

1.0%

0.7%

Em 2024, com 9,1 milhões de pessoas, a Áustria posiciona-se como a 29.ª maior economia a nível mundial, 13.ª no contexto europeu e a 10.ª na União Europeia.

Representou 2,0% da população da UE e gerou 2,8% do PIB, com uma população com elevado poder de compra.

Assente em mão-de-obra altamente especializada, a economia austríaca distingue-se pelo nível de desenvolvimento e robustez do seu setor industrial e de serviços, representando, respetivamente, 29,6% e 69,3% do PIB em 2023.

Ao nível da indústria são de referir, por exemplo, a construção, máquinas, veículos e componentes, produtos alimentares, metais, produtos químicos, madeira e papel e setor eletrónico. Em termos de serviços, o turismo internacional desempenha um papel importante na economia do país. Existe uma forte componente exportadora (59,5% do PIB em 2023, em termos de bens e serviços).

Relativamente ao PIB per capita (69.460,4 USD), o País alcançou as seguintes posições: 20.ª no mundo, e 12.ª na Europa e 5.ª na U.E.

Áustria apresentava indicadores de globalização com alguma expressão: 33.ª exportador e 30.ª importador de bens e 25.ª exportador e 22.ª importador de serviços.

Em Portugal, Áustria foi o 25.º cliente das exportações portuguesas de bens em 2023, com uma quota de 0,6%, ocupando a 21.ª posição ao nível das importações (06%).

Segundo o WEF no The Global Competitiveness Report 2024, Áustria ocupou a 26.ª posição em termos de competitividade, a 20.ª em termos de transparência e a 33.ª em termos de facilidade.



PIB per capita (US\$)

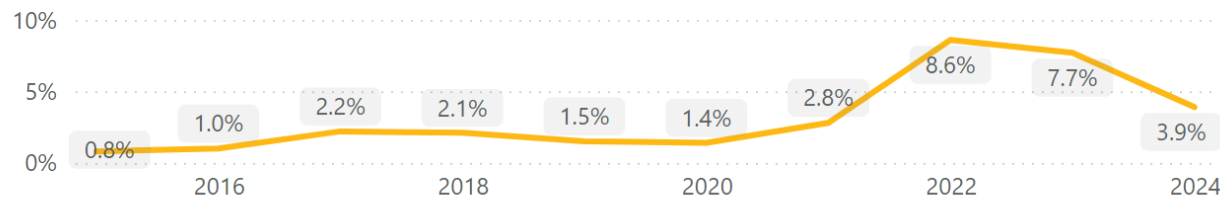
69,460.4

2.5%

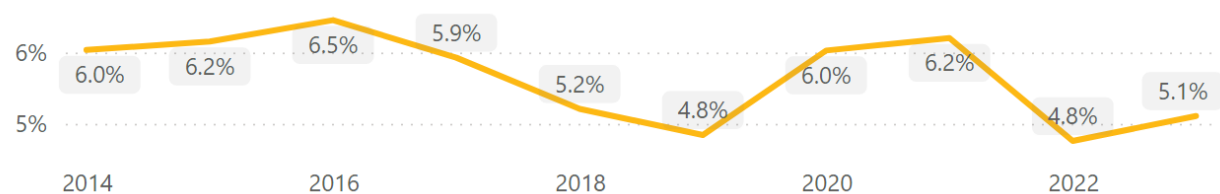
3.7%



Taxa de Inflação

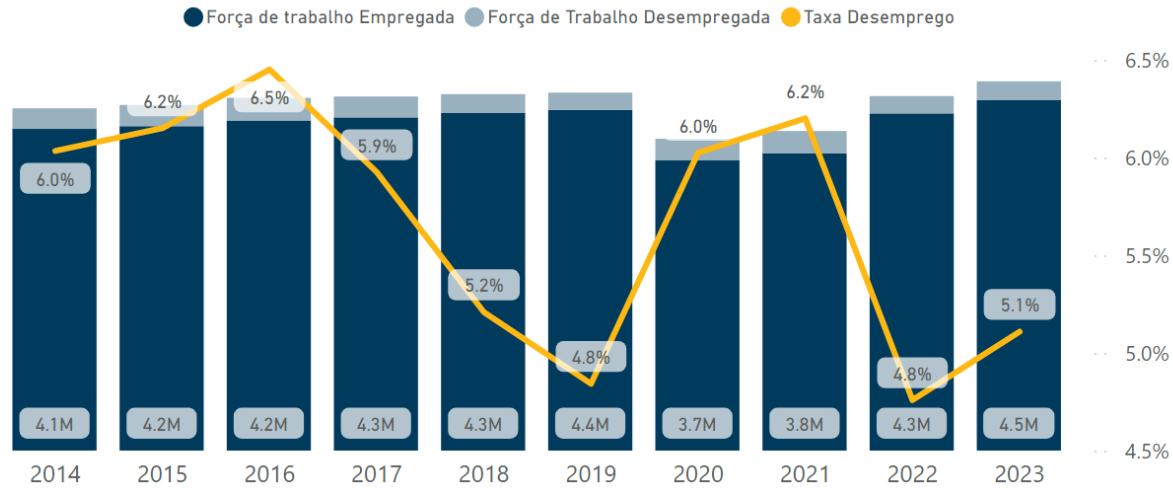


Taxa de Desemprego

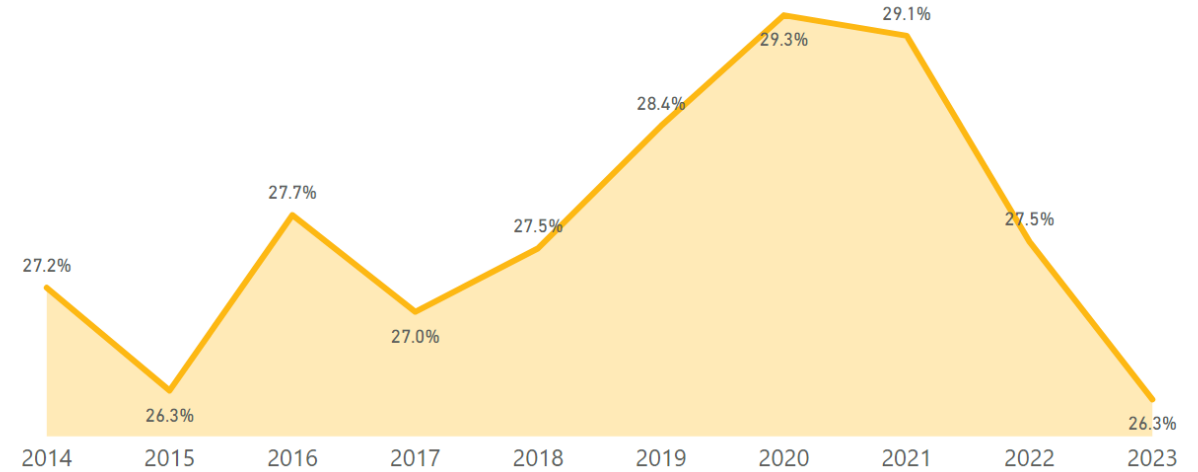


Áustria | Perfil de Mercado 2023

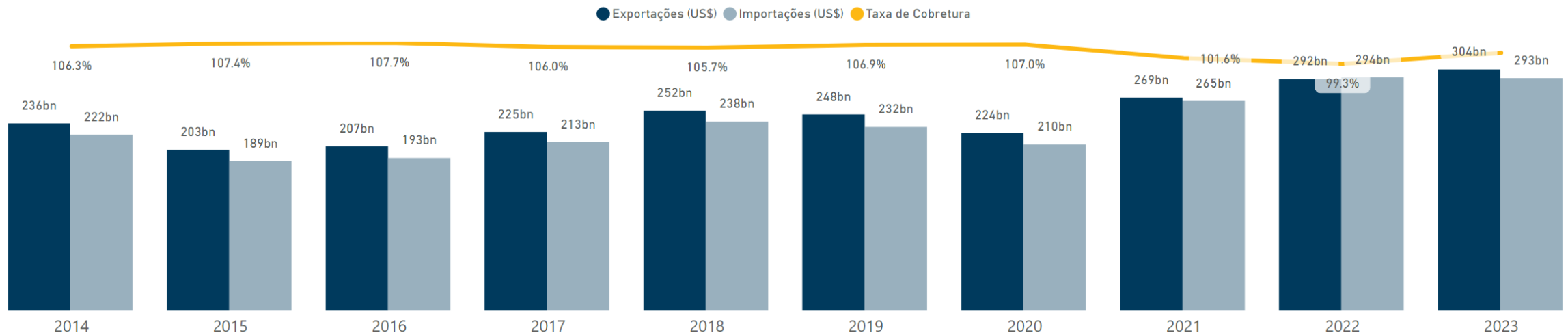
Emprego



Taxa de Poupança



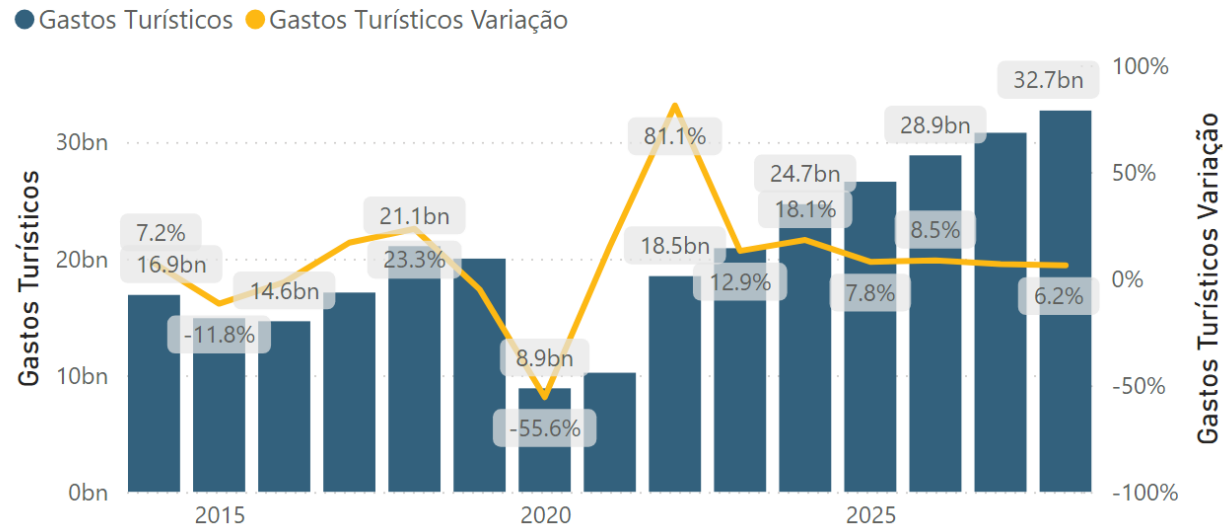
Balança Comercial e Taxa de Cobertura



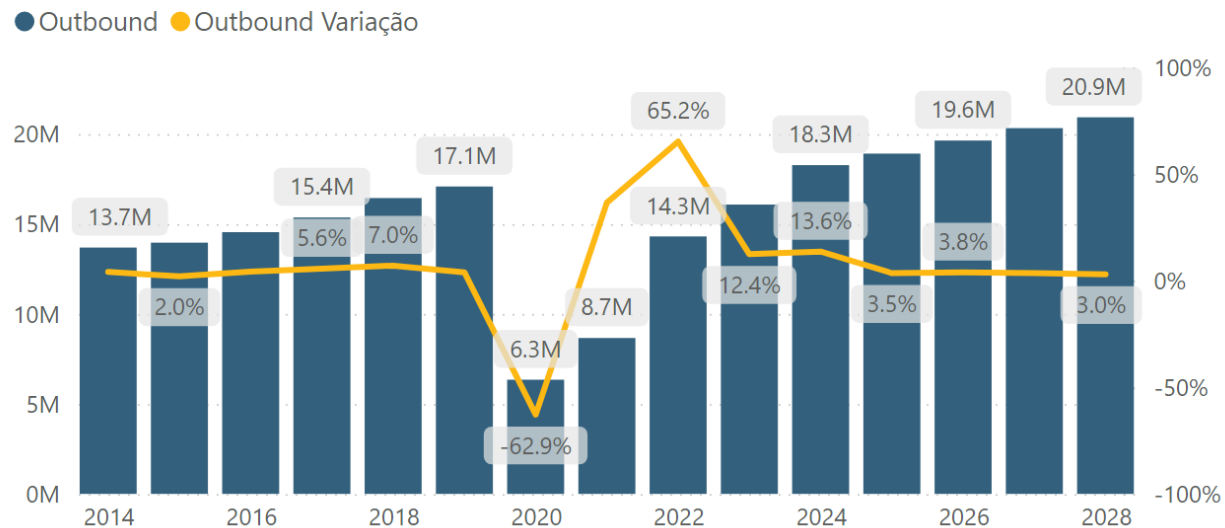
Áustria | Perfil de Mercado 2024



Gastos Turísticos



Outbound



Em 2019, Áustria foi o 8.º maior mercado emissor de turistas a nível mundial, com 17,1 milhões de viagens (+3,9% face ao ano precedente). A quota alcançada foi de 1,2% relativamente ao mundo. Em 2020 registou-se uma quebra de 62,9% em resultado da pandemia, e inverte-se esta tendência no ano seguinte, onde se registou um acréscimo de 36,5% e no ano seguinte, as saídas de turistas austríacos para o estrangeiro registaram um crescimento expressivo (+65,2%) e em 2023 o aumento foi de 12,4%.

Em 2024 observou-se um crescimento de 13,6% face ao ano anterior, apresentando um nível superior ao registado em 2019 antes da pandemia (+7,0%).

Áustria posicionou-se como o 23.º maior mercado emissor de turistas a nível mundial, tendo gerado 18,3 milhões de viagens em 2024, o que representa uma quota de 1,1% do total da procura turística mundial).




Nesse ano, o TOP 10 dos destinos dos turistas austríacos quando viajam para o estrangeiro: Itália quota (25,5%), Alemanha (11,8%), Croácia (8,4%), Hungria (7,2%), Espanha (6,7%), Grécia (4,0%), França (3,4%), Turquia (2,9%), Polónia (2,3%) e Eslovénia (2,2%), de acordo com os dados da Globaldata. Portugal posicionou-se no 20.º lugar concentrando uma quota de (0,9%).

Cerca de 91,4% do total dos fluxos de outbound estão concentrados no continente europeu.

Em 2024, os gastos totais ao estrangeiro por parte dos turistas com origem na Áustria registaram um crescimento de 18,1% face ao ano anterior, após um aumento de 12,3% em 2023, e registam em 2024 um nível superior ao observado em 2019 (+23,3%), ascendendo a 24,7 mil milhões USD.

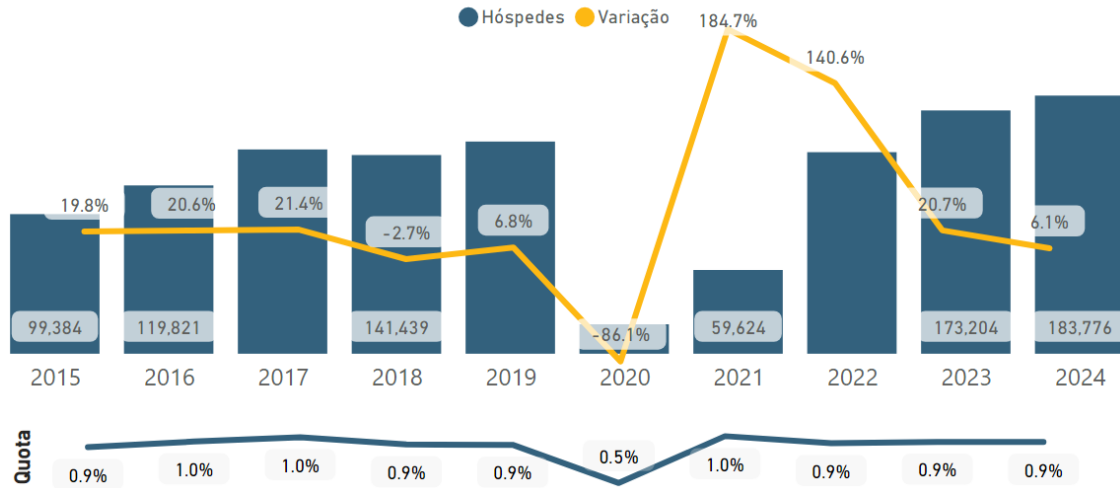
O mercado austríaco ocupou a 24.ª posição mundial com uma quota de 1,0%.

Áustria | Mercado para Portugal - 2024

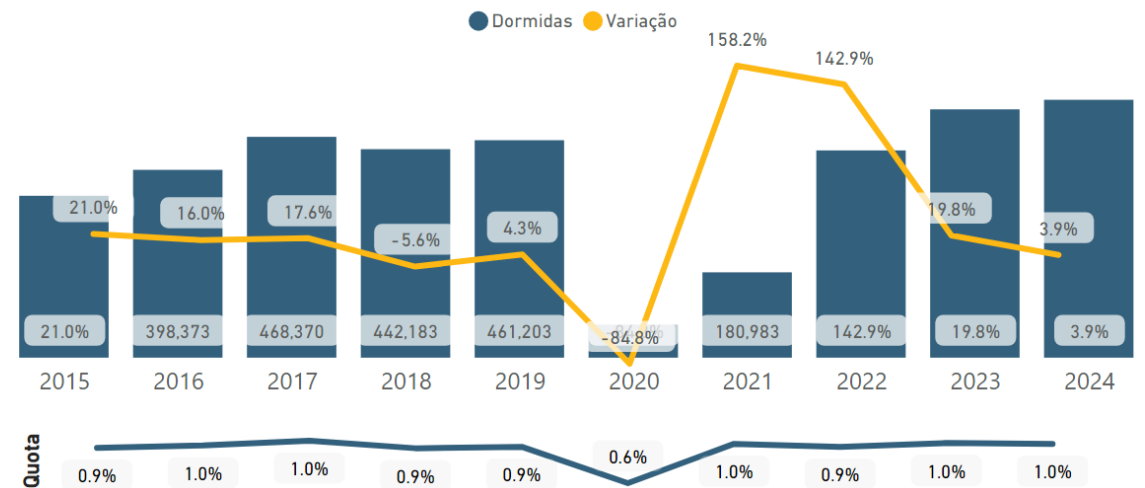
Procura em Portugal	 Hóspedes	 Dormidas	 Receitas Turísticas	 Passageiros Desembarcados
Valores	183.8K	547.0K	274.5M	266.1K
Variação 24/23	6.1%	3.9%	7.4%	11.3%
CAGR 24/15	7.1%	5.3%	11.0%	11.0%
Posição	17	16	16	19

Áustria | Mercado para Portugal - 2024

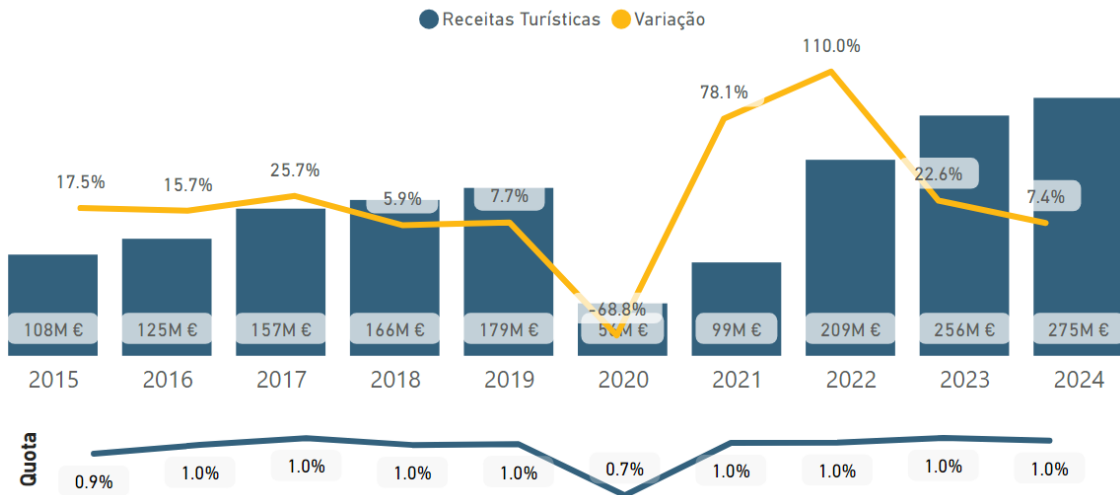
Hóspedes



Dormidas



Receitas Turísticas



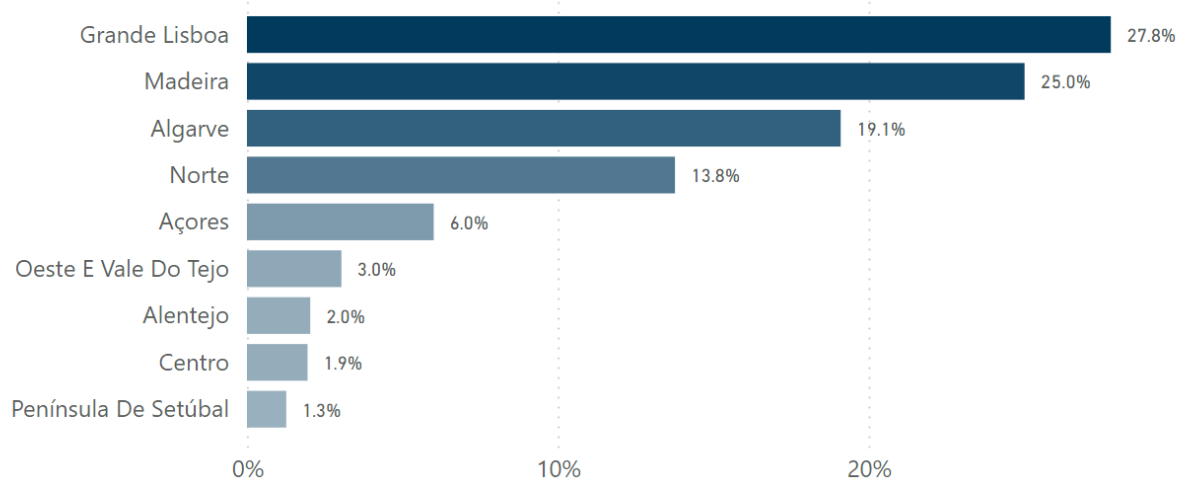
No ano de 2024, Áustria foi o 16.º mercado turístico da procura externa para o destino Portugal aferido pelo indicador dormidas (quota 1,0%) e o 17.º para o indicador hóspedes (quota 0,9%).

Em 2024, as dormidas dos turistas provenientes da Áustria em alojamento turístico em Portugal registaram um acréscimo de 3,9% e os hóspedes terão aumentado 6,1%, face ao ano de 2023, totalizando 547,0 mil dormidas e 183, 8 mil hóspedes.

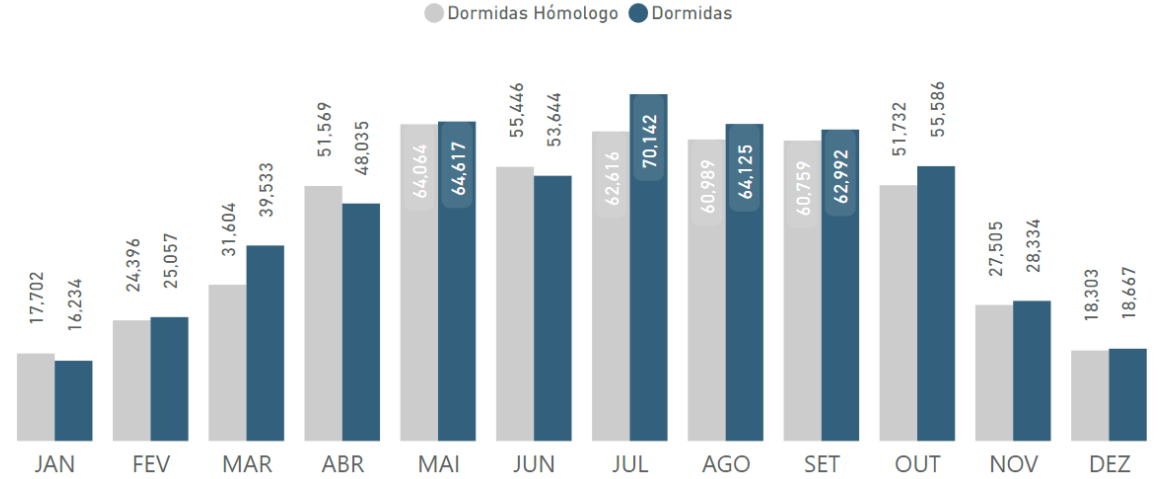
Observa-se igualmente um acréscimo nas receitas turísticas, na ordem dos 7,4% face aos ao ano 2023, posicionando-se neste indicador no 16.º lugar, com uma quota de 1,0%, correspondente ao valor de 274,5 milhões de euros.

Áustria | Mercado para Portugal - 2024 (janeiro - dezembro)

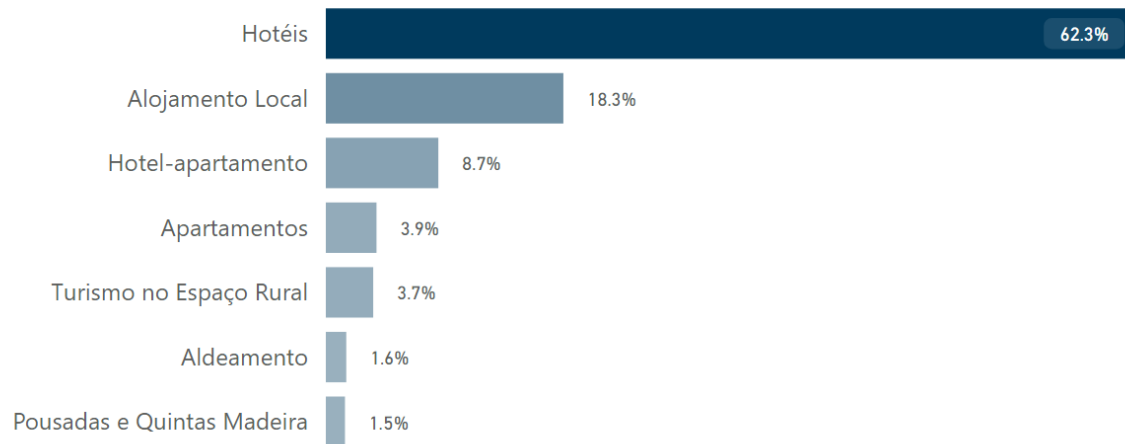
Dormidas



Dormidas



Dormidas



Em termos mensais, no que reporta aos doze meses de 2024 observamos um crescimento nos meses de fevereiro, março, maio, julho, agosto, setembro, outubro, novembro e dezembro em contraste com o mês de janeiro, abril e junho.

No ano de 2024, no indicador dormidas, Grande Lisboa é o principal destino nacional dos turistas provenientes da Áustria que visitam Portugal (quota 27,8%), seguido da Madeira (25,0%), Algarve (19,1%), Norte (13,8%) e Açores (6,0%).

Em termos de tipologia, predominam as dormidas na hotelaria que concentraram 71,0% das dormidas, seguido do alojamento local (18,3%).

Os hotéis de 5 estrelas representaram uma quota de 19,5%, os de 4 estrelas 57,4% e os de 3 estrelas 17,6%.

Áustria | Mercado para Portugal - 2024 (janeiro - dezembro)

Dormidas por NUTS II

Posição na procura externa para Portugal

16

Madeira

136,865	14.7%
Dormidas	Varição
1.7%	14
Quota	Posição

Açores

32,872	15.7%
Dormidas	Varição
1.7%	14
Quota	Posição

Oeste E Vale Do Tejo

16,627	9.0%
Dormidas	Varição
0.9%	15
Quota	Posição

Grande Lisboa

152,048	-2.8%
Dormidas	Varição
1.0%	17
Quota	Posição

Península De Setúbal

6,912	14.8%
Dormidas	Varição
0.8%	20
Quota	Posição

Norte

75,337	5.9%
Dormidas	Varição
0.8%	19
Quota	Posição

Centro

10,664	9.5%
Dormidas	Varição
0.6%	20
Quota	Posição

Alentejo

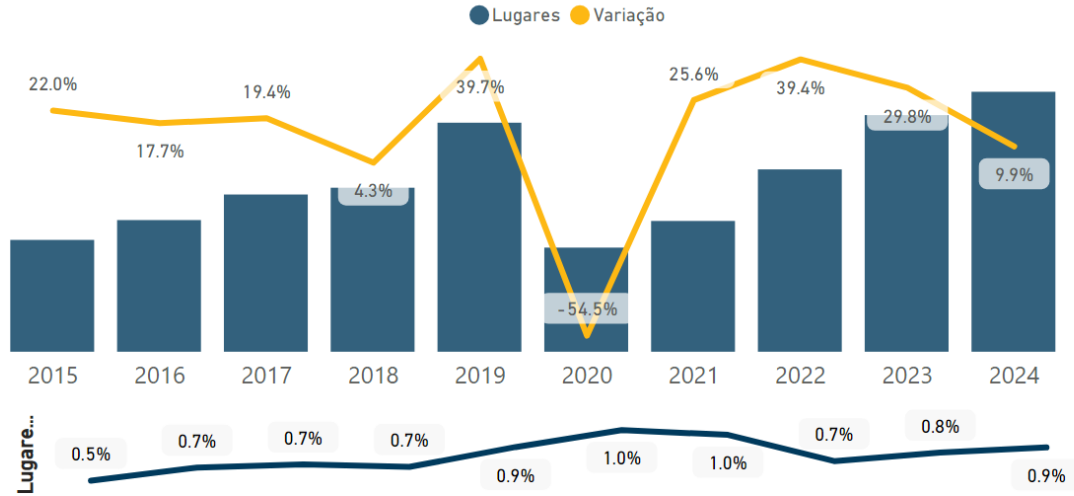
11,141	8.6%
Dormidas	Varição
1.0%	16
Quota	Posição

Algarve

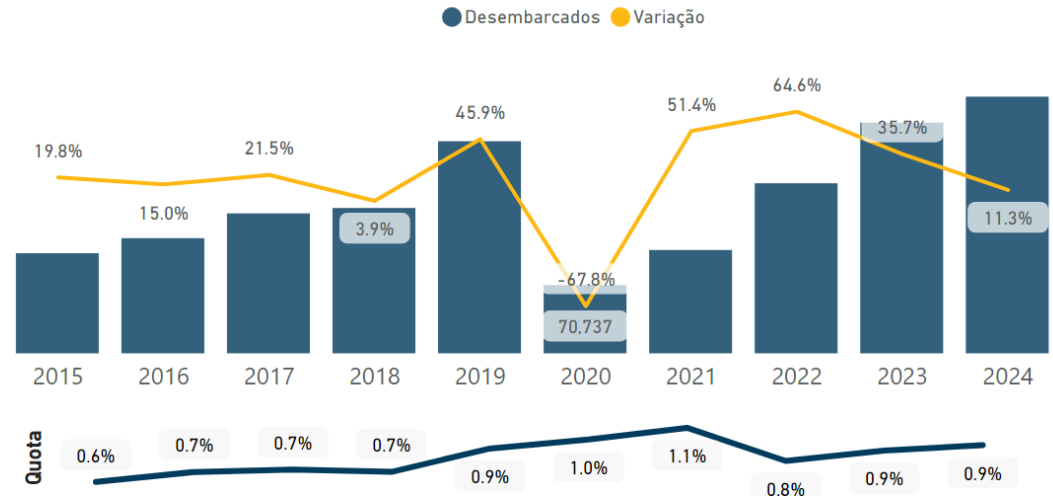
104,500	4.5%
Dormidas	Varição
0.7%	16
Quota	Posição

Áustria | Mercado para Portugal - 2024 (janeiro - dezembro)

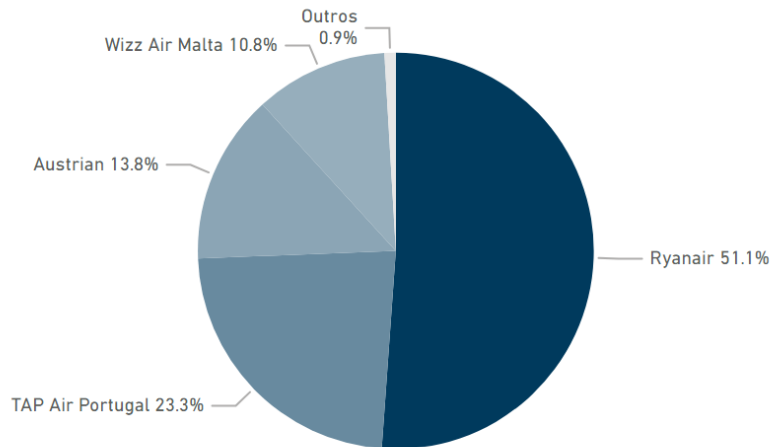
Lugares



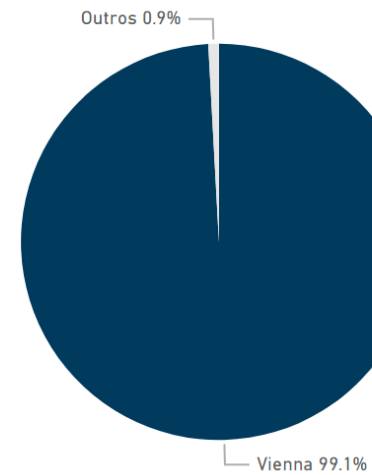
Passageiros Desembarcados



Quota de Lugares por Companhias aéreas (+3% de quota)

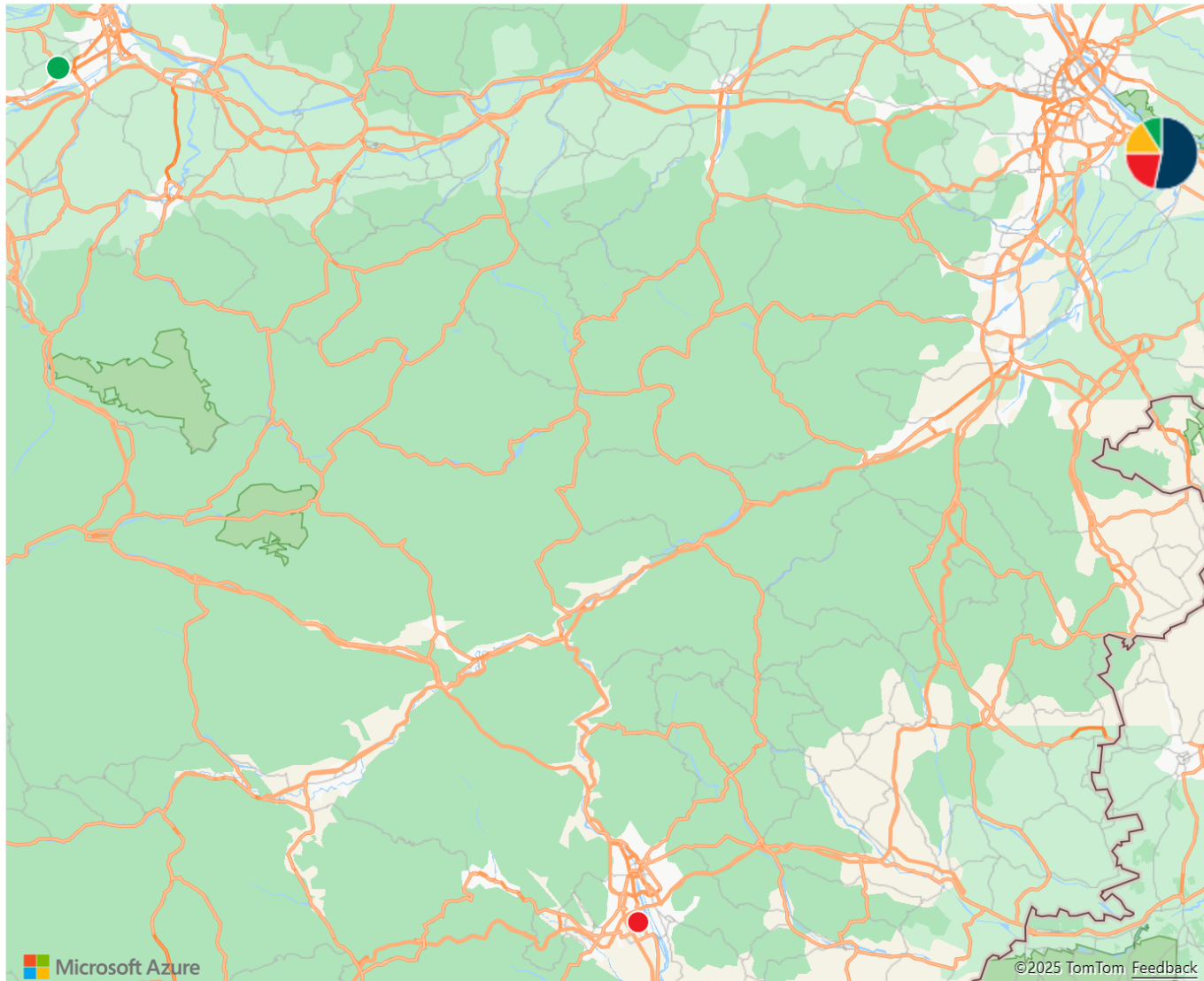


Quota de Lugares por cidade de Origem (+3% de quota)



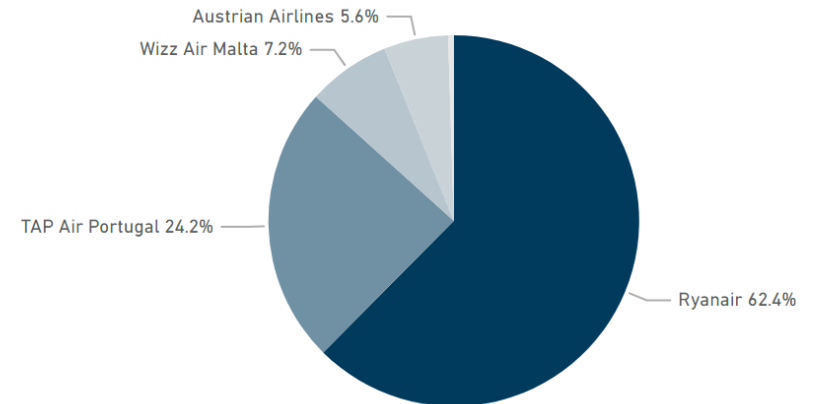
Áustria | Mercado para Portugal - 2024 Inverno

Aeroporto Destino ● Lisboa ● Porto ● Faro ● Madeira



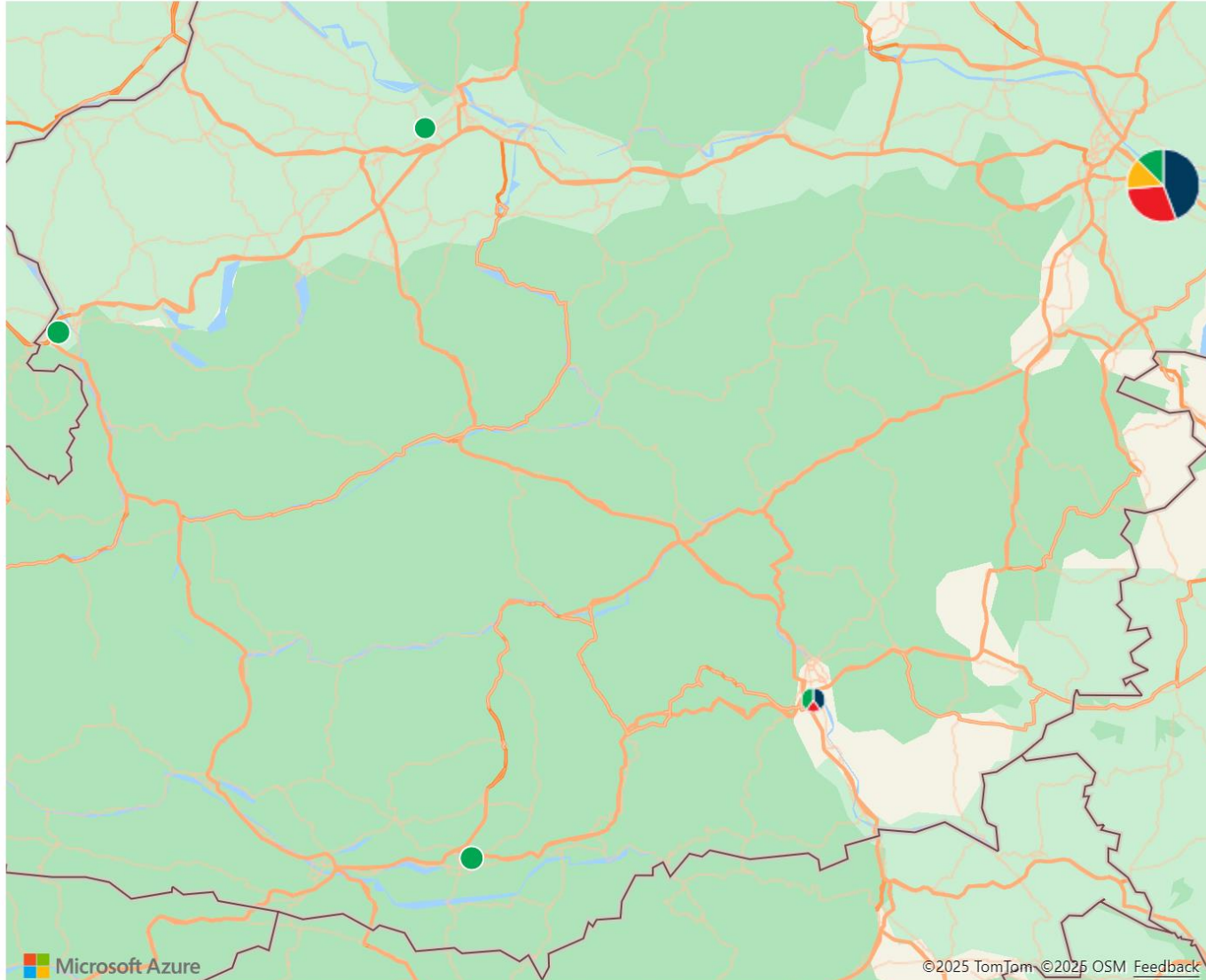
Cidades	Rotas	Companhias Aéreas	Operações
3	6	5	607
Cidades Homólogo	Rotas Homólogo	C. Aéreas Homólogo	Operações Homólogo
1	4	4	532
% Variação	% Variação	% Variação	% Variação
200.0%	50.0%	25.0%	14.1%

Top Companhias Aéreas



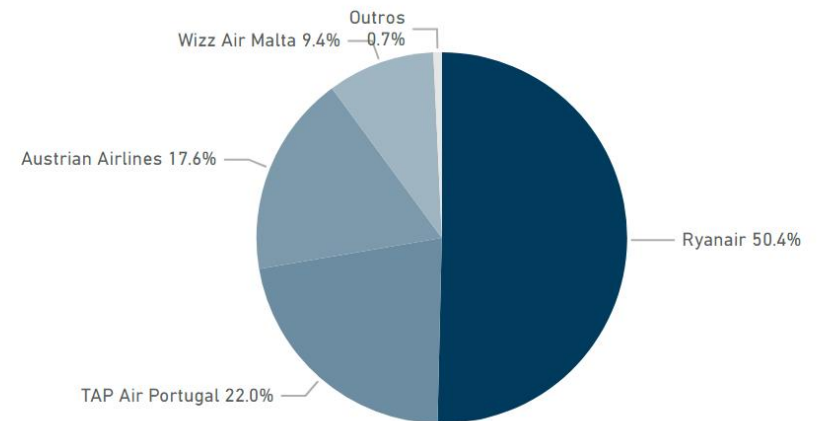
Áustria | Mercado para Portugal - 2024 Verão

Aeroporto Destino ● Lisboa ● Porto ● Faro ● Madeira



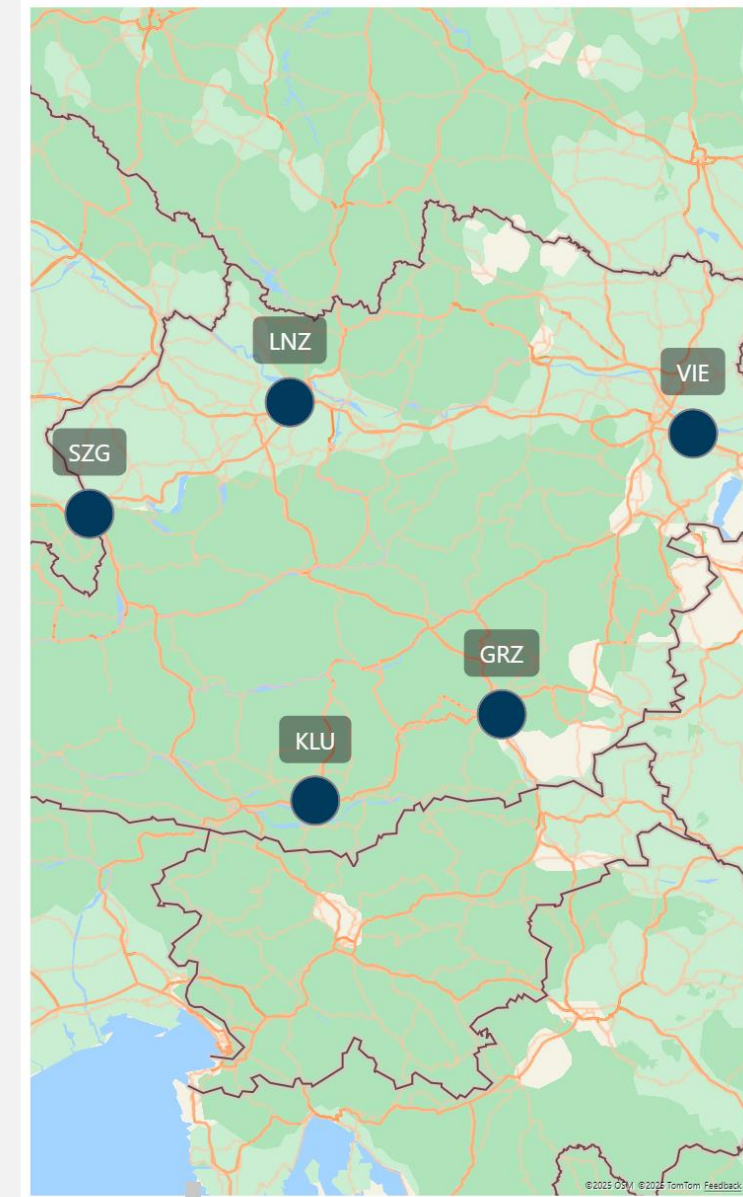
Cidades	Rotas	Companhias Aéreas	Operações
4	9	6	961
Cidades Homólogo	Rotas Homólogo	C. Aéreas Homólogo	Operações Homólogo
1	4	5	917
% Variação	% Variação	% Variação	% Variação
300.0%	125.0%	20.0%	4.8%

Top Companhias Aéreas



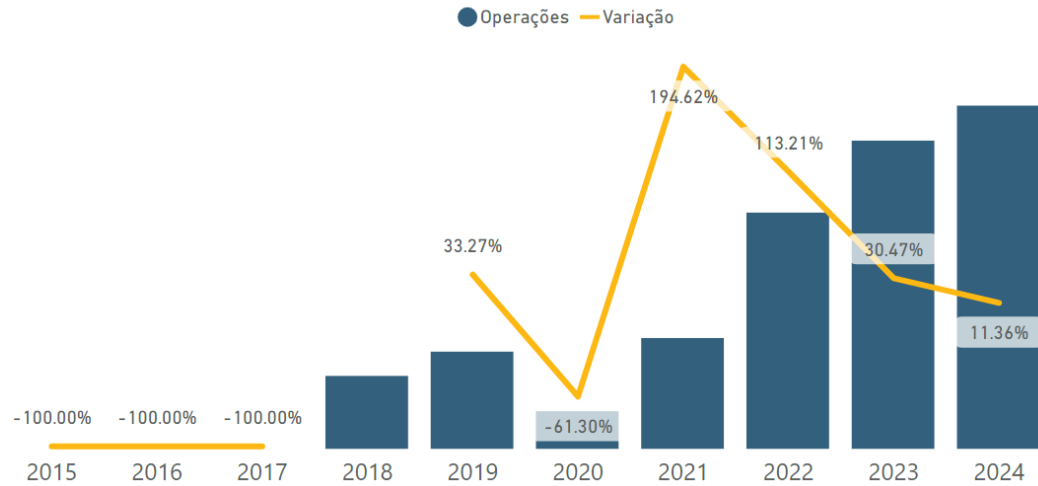
Áustria | Mercado para Portugal - Frequências Semanais

Código IATA	Epoca IATA Aeroporto	Inverno24					Verão24				
		Faro	Lisboa	Madeira	Porto	Total	Faro	Lisboa	Madeira	Porto	Total
GRZ	Graz Airport				1	1		1	1	1	1
KLU	Klagenfurt Airport								1		1
LNZ	Linz-Hörsching Airport / Vogler Air Base			1		1			0		0
SZG	Salzburg Airport								1		1
VIE	Vienna International Airport	5	14	3	6	26	5	14	4	10	31

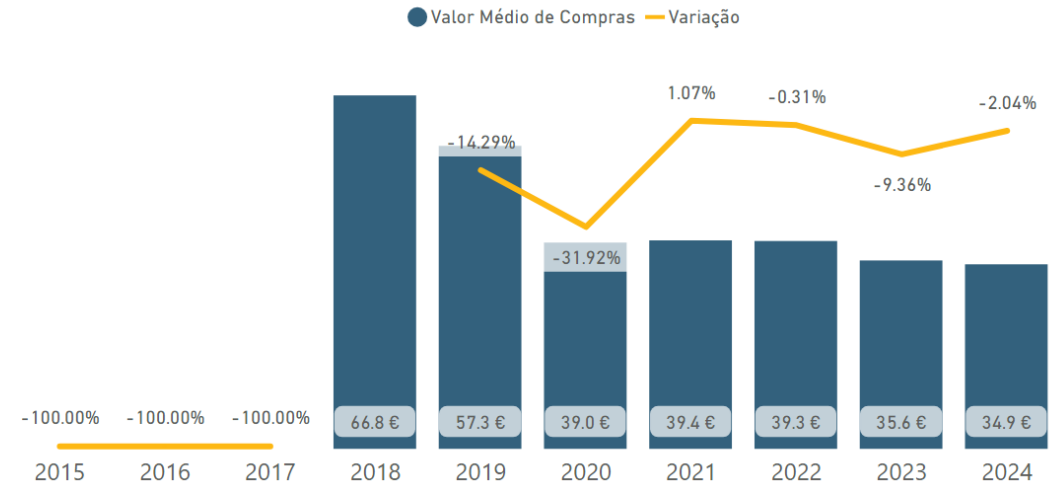


Áustria | Mercado para Portugal - 2024 (janeiro - dezembro)

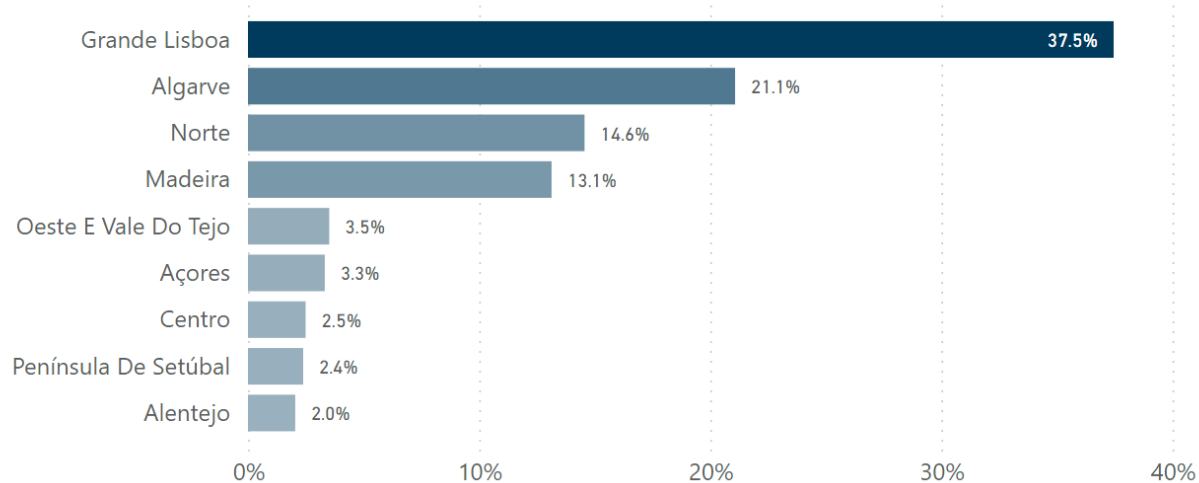
Número de Operações em Cartão na Rede Multibanco



Valor Médio por Operação



Valor de Operações por NUTS II [Quota]



Considerando as compras efetuados por cartões com origem na Áustria na rede MULTIBANCO em Portugal, observa-se um bom ritmo de crescimento anual até 2019, invertendo-se esta tendência em 2020 em resultado dos efeitos da pandemia, tendo-se registado quebras significativas em 2020 na ordem de 73,7%. No entanto em 2021 observa-se um acréscimo significativo de praticamente 197,8% face ao ano anterior, no volume de operações em cartão por parte dos turistas austríacos no nosso país. Sobretudo em 2022 e em menor escala em 2023, consolida-se esta tendência com um crescimento de 112,6% e 18,2%, respetivamente, face aos anos anteriores.

Nesse ano, é na Grande Lisboa que se regista o maior volume de operações em cartão (quota 42,2%), seguido do Algarve com uma quota (20,8%), do Norte (13,1%) e da Madeira (12,0%). Por setores de atividade, o Comércio a retalho regista o valor de consumo mais elevado (quota 41,3%), seguido da Restauração e similares (35,2%) e do Alojamento (23,5%).

No ano de 2024, o volume de operações em cartão regista uma performance positiva, observa-se um acréscimo de 11,4% face ao período homólogo anterior, em consonância com os outros indicadores.

2025-02-24

Data de Atualização do Report

Turismo de Portugal, IP

Propriedade

Direção de Estratégia e Gestão do Conhecimento

Autor

FMI – Fundo Monetário Internacional, Banco Mundial, OMT – Organização Mundial do Turismo, INE – Instituto Nacional de Estatística, Banco de Portugal, ANA - Aeroportos de Portugal, ForwardKeys, SIBS Analytics

Fontes

Uso Externo

Classificação de Informação

antonio.mello@turismodeportugal.pt

Contacto

