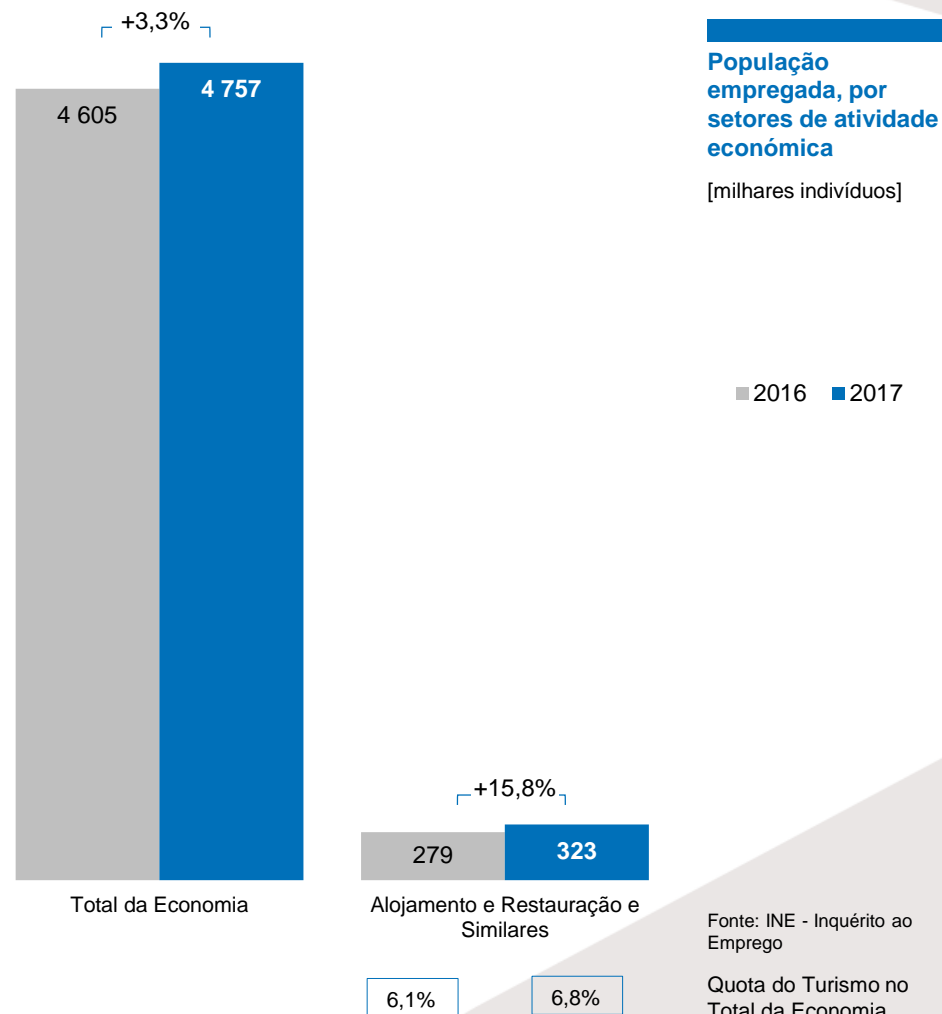


População Empregada | 2017

Alojamento, Restauração e Similares

- Em 2017, as atividades ligadas ao **Turismo** empregaram **323 mil indivíduos, mais 44 mil do que no ano de 2016 (+15,8%)**
- A população empregada nos setores do **Alojamento e da Restauração e Similares** representavam **6,8%** do total da Economia, em 2017 (6,1% em 2016)
- **Em Portugal, 51% da população empregada pertence ao sexo masculino**, enquanto que nas atividades ligadas ao **Turismo 58% das pessoas são mulheres**
- **83%** da população empregada **trabalha por conta de outrem**, enquanto que no **Turismo** esta percentagem **desce** para **78%**
- **É equivalente a quota da população que trabalha a tempo completo;** 89% no total da Economia e **88% no Turismo.**
- **48%** da população empregada tem o **ensino básico** (até ao 9.º ano). Essa quota aumenta para **60% quando nos referimos ao setor do Turismo**
- **11% dos empregados no Turismo tem licenciatura, ou mais**
- **41% dos empregados no setor do Turismo tem 45 ou mais anos**



Fonte: INE - Inquérito ao Emprego

Quota do Turismo no Total da Economia

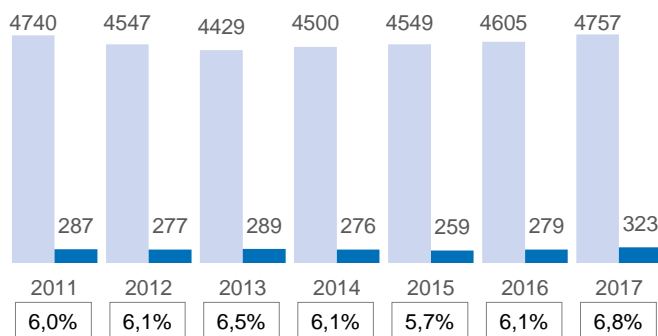
População Empregada | 2017

Alojamento, Restauração e Similares

Evolução da população empregada

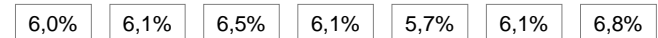
[milhares de indivíduos]

- Total Economia
- Alojamento, Restauração e Similares



Fonte: INE – Inq. ao Emprego

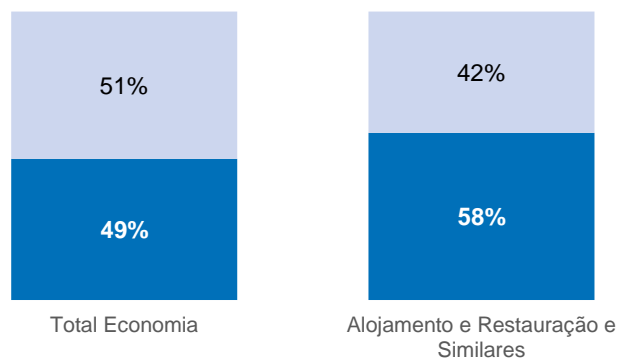
Quota do Turismo na Economia



População empregada por género

2017 [quota]

- Homens
- Mulheres

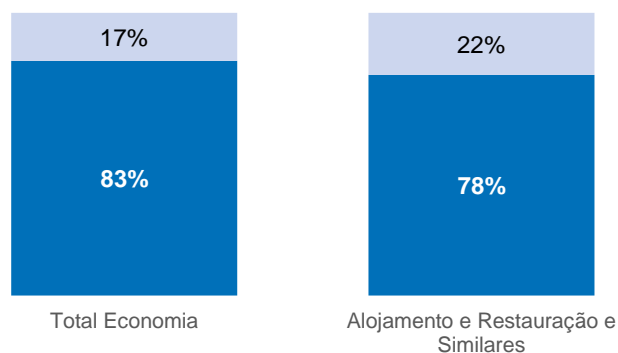


Fonte: INE – Inquérito ao Emprego

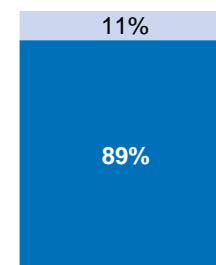
População empregada por entidade patronal

2017 [quota]

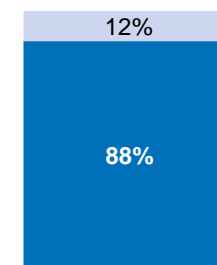
- Por conta própria
- Por conta de outrem



Fonte: INE – Inquérito ao Emprego



Total Economia



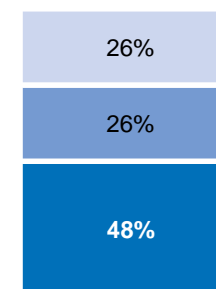
Alojamento e Restauração e Similares

População empregada por vínculo laboral

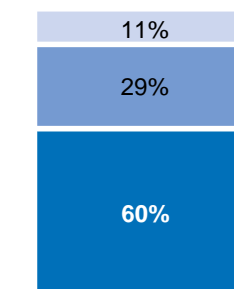
2017 [quota]

- Tempo parcial
- Tempo completo

Fonte: INE – Inquérito ao Emprego



Total Economia



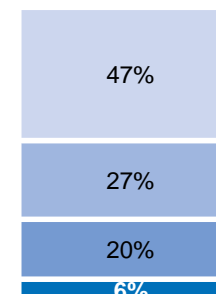
Alojamento e Restauração e Similares

População empregada por grau de habilitação literária

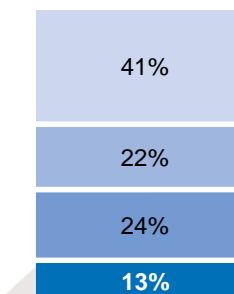
2017 [quota]

- Superior
- Secundário e pós-secundário
- Até ao ensino básico

Fonte: INE – Inquérito ao Emprego



Total Economia



Alojamento e Restauração e Similares

População empregada por grupo etário

2017 [quota]

- 45 anos e mais
- 35-44 anos
- 25-34 anos
- 15-24 anos

Fonte: INE - Inquérito ao Emprego