

POPULAÇÃO EMPREGADA

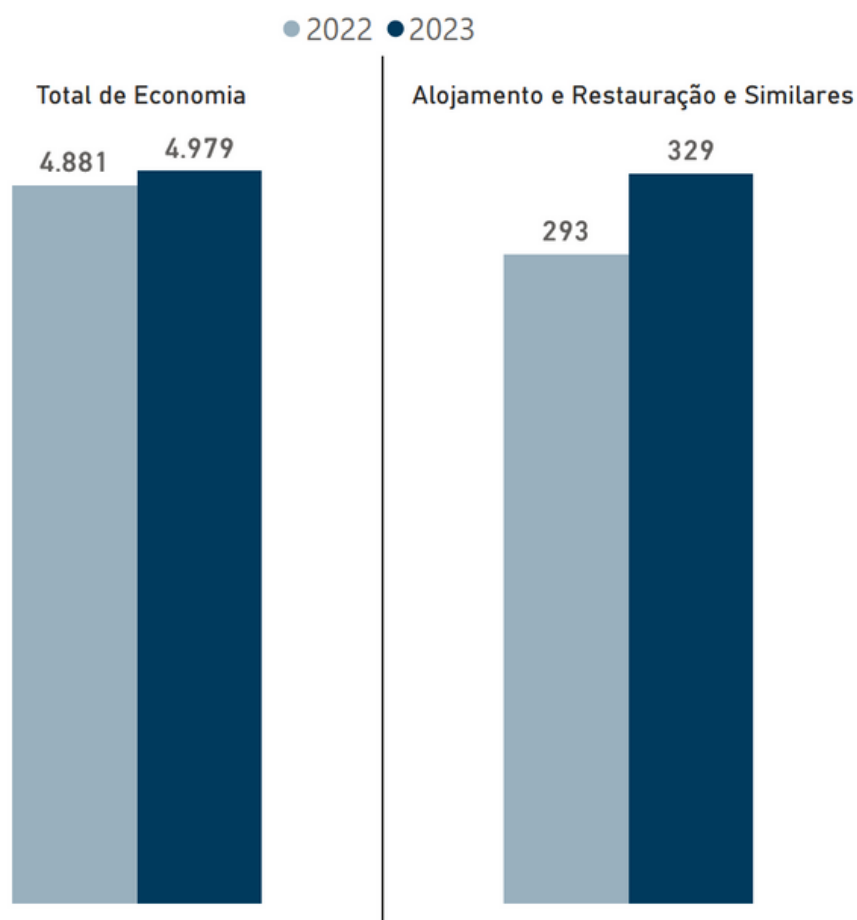
ALOJAMENTO, RESTAURAÇÃO E SIMILIARES

(séries ajustadas a 2021)

POR SETOR DE ATIVIDADE ECONÓMICA [10³ INDIVÍDUOS]

As atividades relativas ao Alojamento e à Restauração e Similares **empregaram 328,8 mil indivíduos** em 2023, mais 36,3 mil do que no período homólogo de 2022 (+12,4%). Os valores registados neste intervalo ultrapassaram em 2,5% os de 2019.

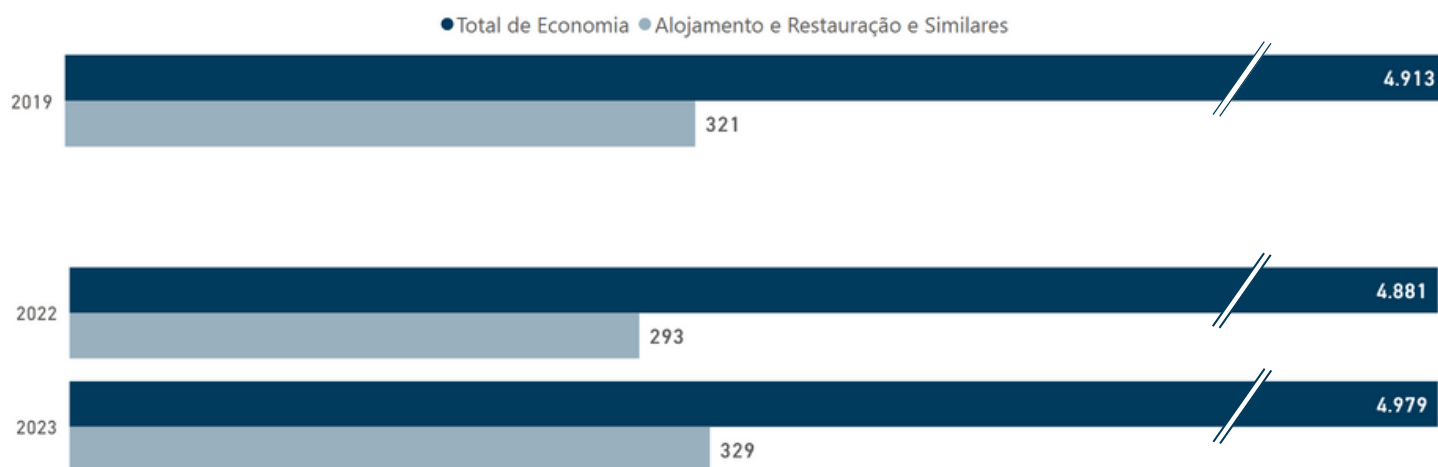
Em relação ao total da economia, assistiu-se a uma recuperação de +2,0% em 2023, face a 2022, o que representa mais 97,1 mil indivíduos empregados e de +4,2% face a 2019 (+202,4 mil indivíduos).



6,6%

da população empregada do total da Economia trabalhava nos setores do Alojamento e da Restauração e Similares, no ano de 2023 (+0,6 p.p. face a 2022).

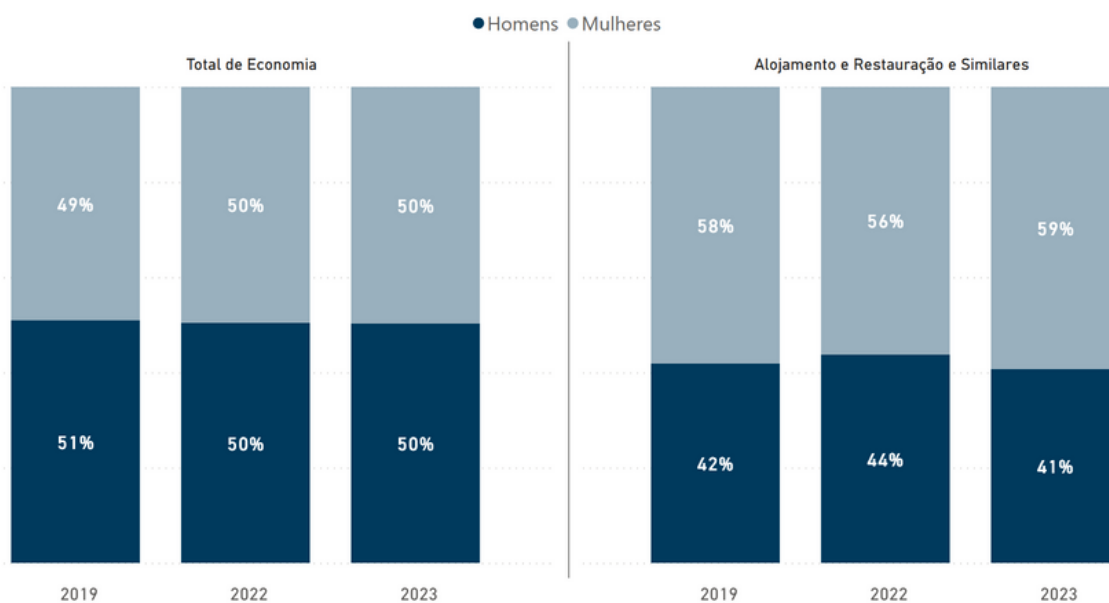
EVOLUÇÃO DA POPULAÇÃO EMPREGADA [10³ INDIVÍDUOS]



A evolução da população empregada entre 2019 e 2023 foi de +1,0% a cada ano, se considerarmos os números relativos ao total da Economia. Se tomarmos em consideração as atividades relativas ao Alojamento e à Restauração e Similares, esse valor foi de **+0,6%**.

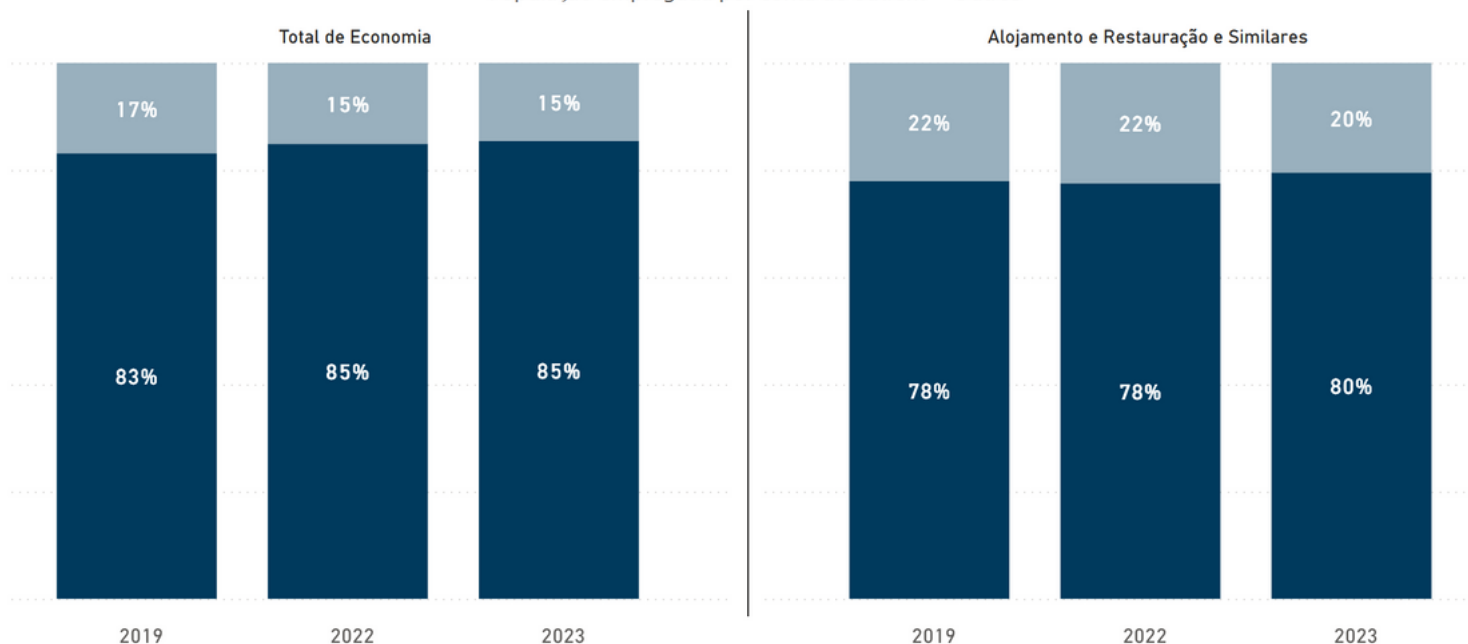
POPULAÇÃO EMPREGADA POR SEXO [%]

Em Portugal, 50,3% da população empregada é do sexo masculino, enquanto que nas atividades ligadas ao Alojamento e à Restauração e Similares, **59,3% são mulheres, que viram a sua quota aumentar em +2,9 p.p., face a 2022.**



POPULAÇÃO EMPREGADA POR ENTIDADE PATRONAL [%]

● População empregada por conta de outrem ● Outros

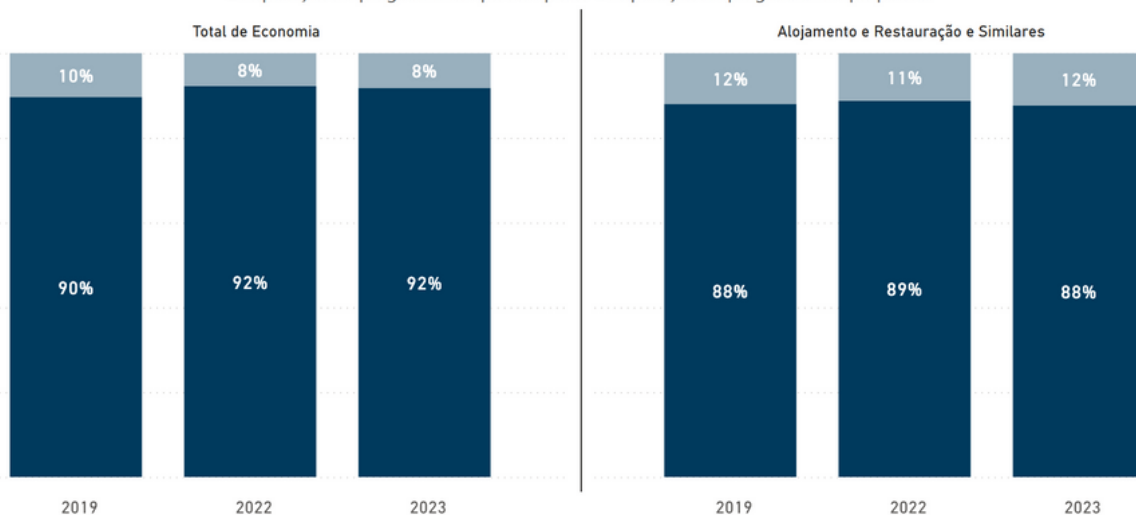


Mantendo a tendência de anos anteriores, 85% da população empregada trabalhou por conta de outrem no total da Economia. Por sua vez, no Alojamento e na Restauração e Similares, a tendência inverteu ligeiramente e esta proporção **situou-se nos 80%**.

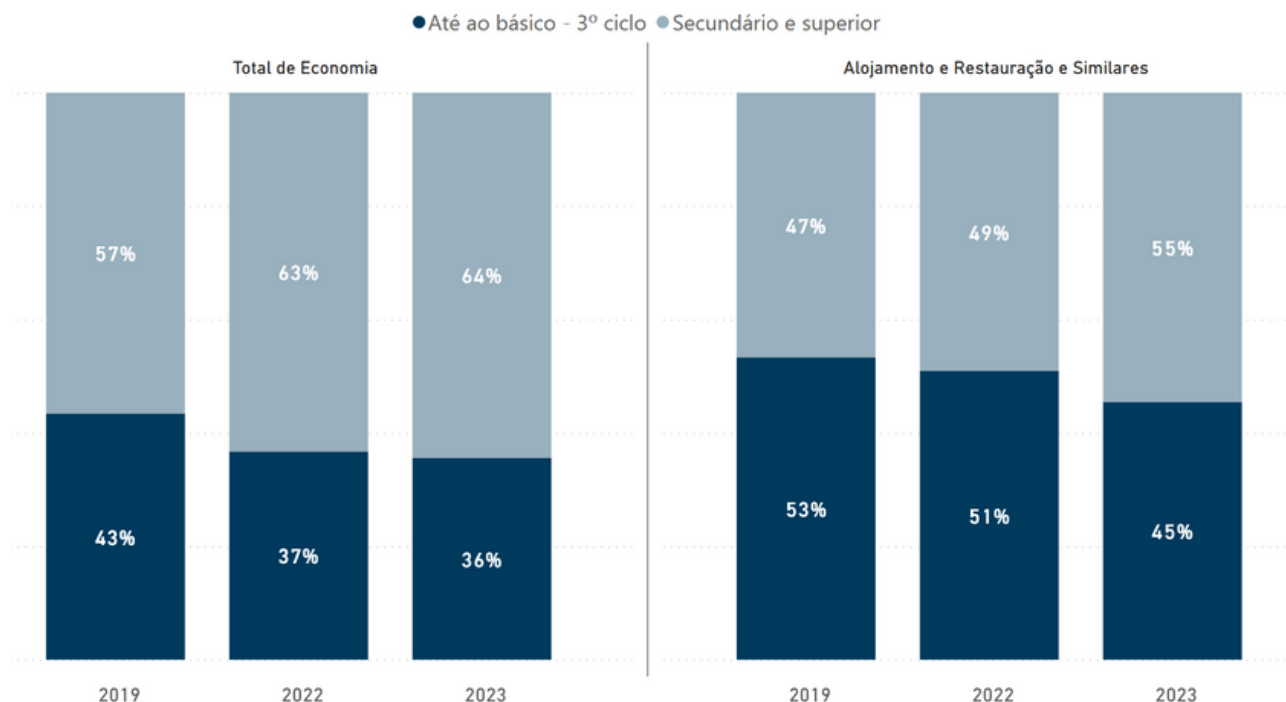
POPULAÇÃO EMPREGADA POR VÍNCULO LABORAL [%]

● População empregada a tempo completo ● População empregada a tempo parcial

Em 2023, no total da Economia, **92% da população trabalhou a tempo completo**, mas nos setores do Alojamento e da Restauração e Similares essa quota é historicamente mais baixa (**88%**)..



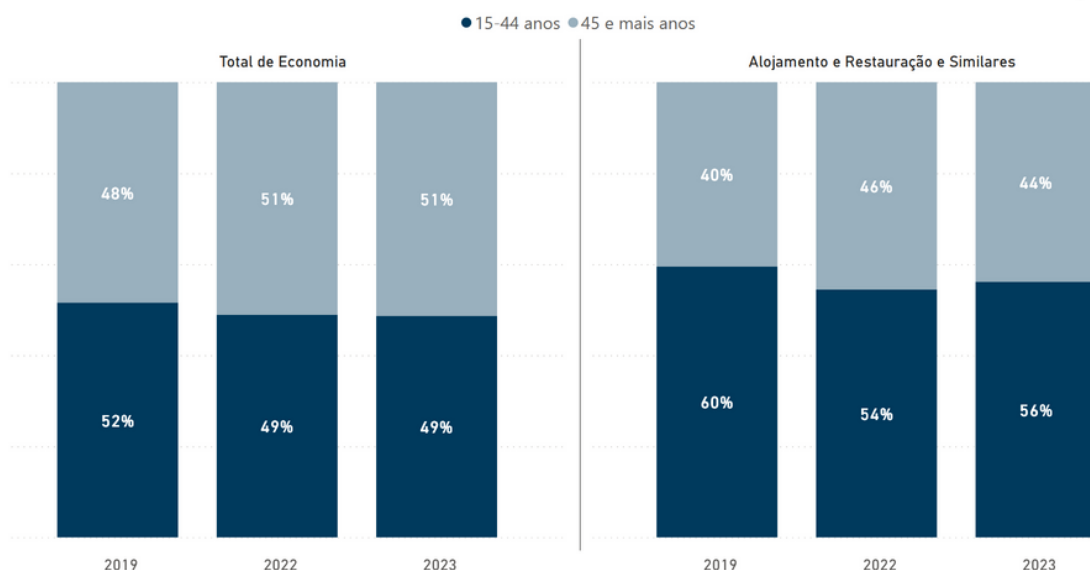
POPULAÇÃO EMPREGADA POR GRAU DE HABILITAÇÃO LITERÁRIA [%]



Pela 1.^a vez, desde que há registos, a maioria (55%) dos empregados nos setores do Alojamento e da Restauração e Similares tinha o ensino secundário e superior (+8 p.p. em relação a 2019 e +17 p.p. se recuarmos a 2016).

POPULAÇÃO EMPREGADA POR GRUPO ETÁRIO [%]

56% dos empregados nos setores do Alojamento e da Restauração e Similares tinham **entre 15 e 44 anos**, valor superior ao total da Economia (49%).



andre.tome@turismodeportugal.pt
 Fonte: INE | FEVEREIRO 2024